

Contenuti

Premessa	3
1. Entrate	7
1.1 Entrate tributarie	15
1.2 Entrate extratributarie	24
1.3 Trasferimenti correnti	33
1.4 Alienazioni e trasferimenti in conto capitale	36
2. Spese	39
2.1 Istruzione pubblica	50
2.2 Polizia locale	53
2.3 Cultura	56
2.4 Sport e ricreazione	59
2.5 Turismo	62
2.6 Viabilità e trasporti	65
2.7 Territorio e ambiente	68
2.8 Settore sociale	71
2.9 Giustizia	74
2.10 Sviluppo economico	77
2.11 Servizi produttivi	80
3. Autoamministrazione	83
4. Situazione patrimoniale	93

In quasi tutti i comuni le entrate 2007 sono maggiori di quelle dell'anno precedente.

Venezia ha l'entrata procapite più alta (2.617 euro), di cui la voce maggiore è quella dei tributi. La segue **Napoli** (2.300 euro), ma in questo caso la voce maggiore è quella dei trasferimenti correnti da parte di Stato e Regione.

L'elevato numero di abitanti tiene relativamente bassa l'entrata procapite di **Roma** (1.884 euro) e **Milano** (1.723 euro).

Da segnalare il caso di **Brescia**: entrata procapite di 1.546 euro, per due terzi (1.078 euro) provenienti da dividendi azionari (il Comune di Brescia è socio con il Comune di Milano nel gigante dell'energia A2A).

Entrate

Le entrate includono:

- Entrate tributarie
- Entrate extratributarie
- Trasferimenti e contributi correnti
- Alienazioni, trasferimenti di capitale e riscossione crediti
- Entrate da accensione prestiti al netto di uscite da rimborso prestiti

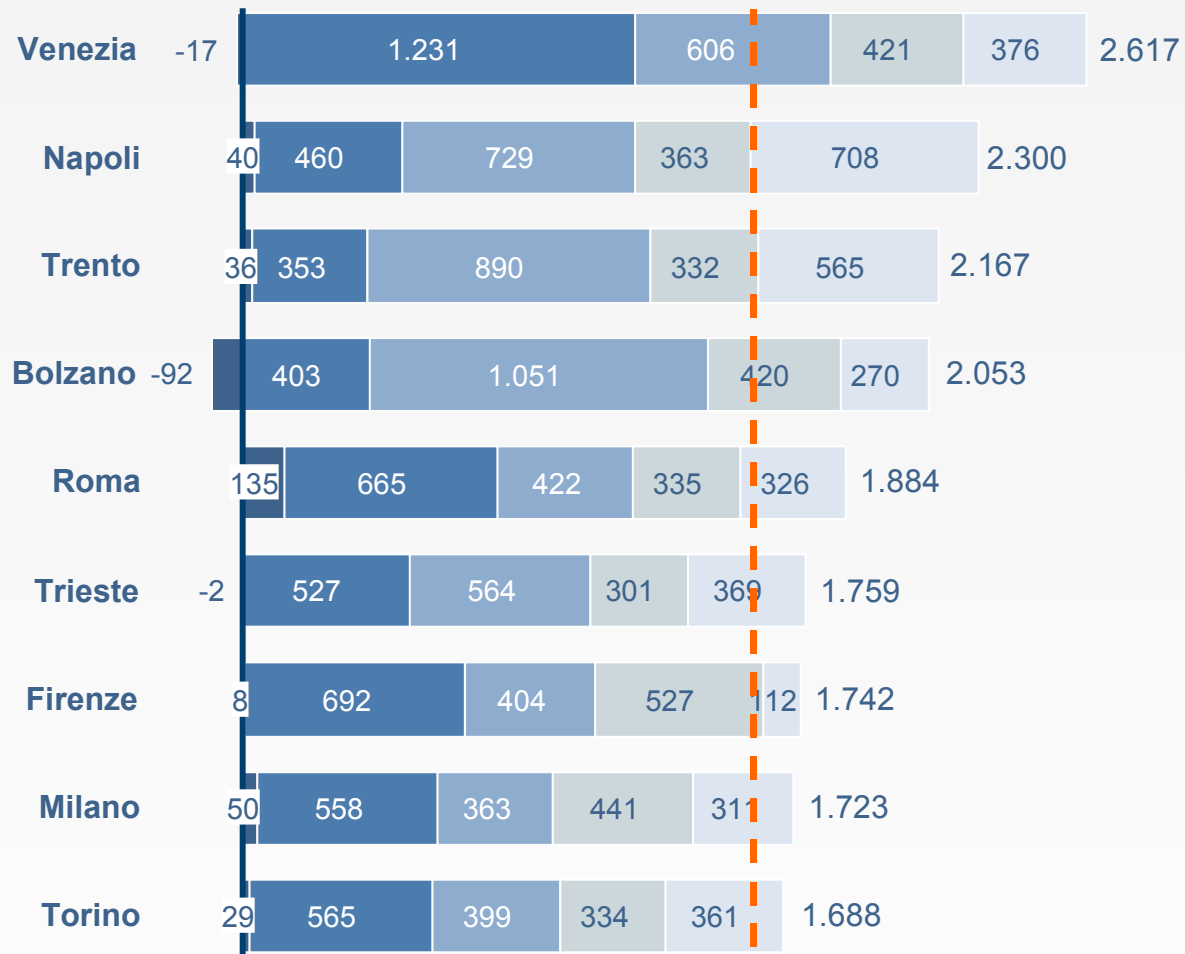
Città	Procapite (€/abitante)	Totale (Milioni €)	Incremento '07-'06
Venezia (*)	2.617	704	4%
Napoli	2.300	2.238	39%
Trento (*)	2.176	245	-11%
Bolzano (*)	2.053	207	3%
Roma (*)	1.884	5.123	19%
Trieste	1.759	361	32%
Firenze (*)	1.742	635	-1%
Milano	1.723	2.240	1%
Torino	1.688	1.533	-7%
Bologna	1.581	588	6%
Brescia (**)	1.568	298	12%
Potenza	1.546	105	2%
Cagliari	1.522	240	-3%
Genova	1.431	874	0%
Ancona	1.421	144	13%
Perugia (*)	1.383	226	19%
Palermo	1.320	876	4%
Sassari (*)	1.310	169	7%
Pescara	1.300	160	10%
Bari	1.192	385	5%
Novara	1.169	120	-3%
Campobasso	1.123	58	7%
L'Aquila	1.027	75	-2%

* Le entrate sono state corrette per includere le tariffe relative allo smaltimento rifiuti, gestito direttamente dalla società controllata

** Tariffe non incluse

Entrate procapite - Comuni sopra la media

Euro

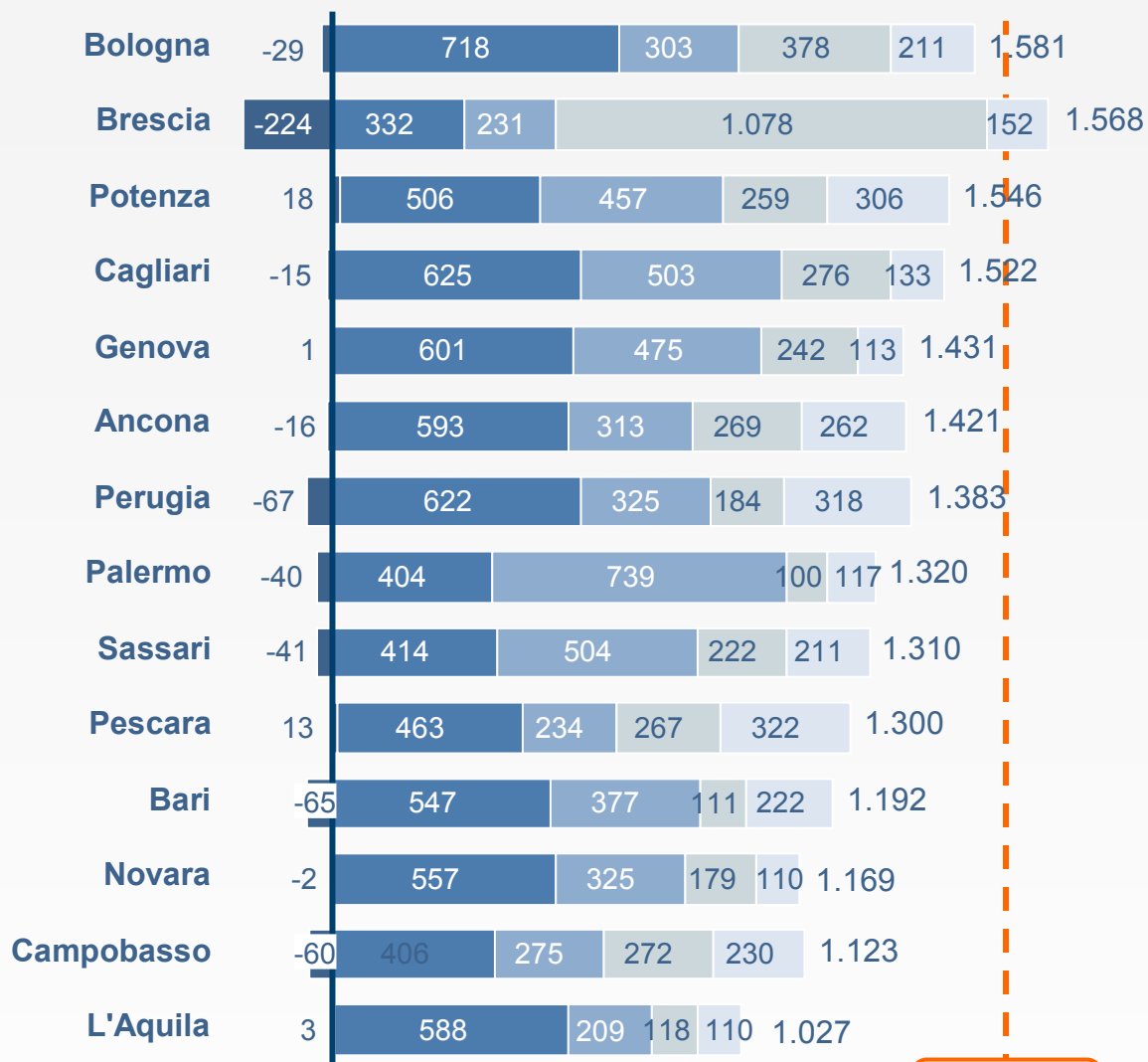


1.602 €/ab

-  Entrate nette acc. prestiti
-  Entrate tributarie
-  Trasferimenti correnti
-  Entrate extratributarie
-  Alienazioni e transf. conto capitale

Entrate procapite - Comuni sotto la media

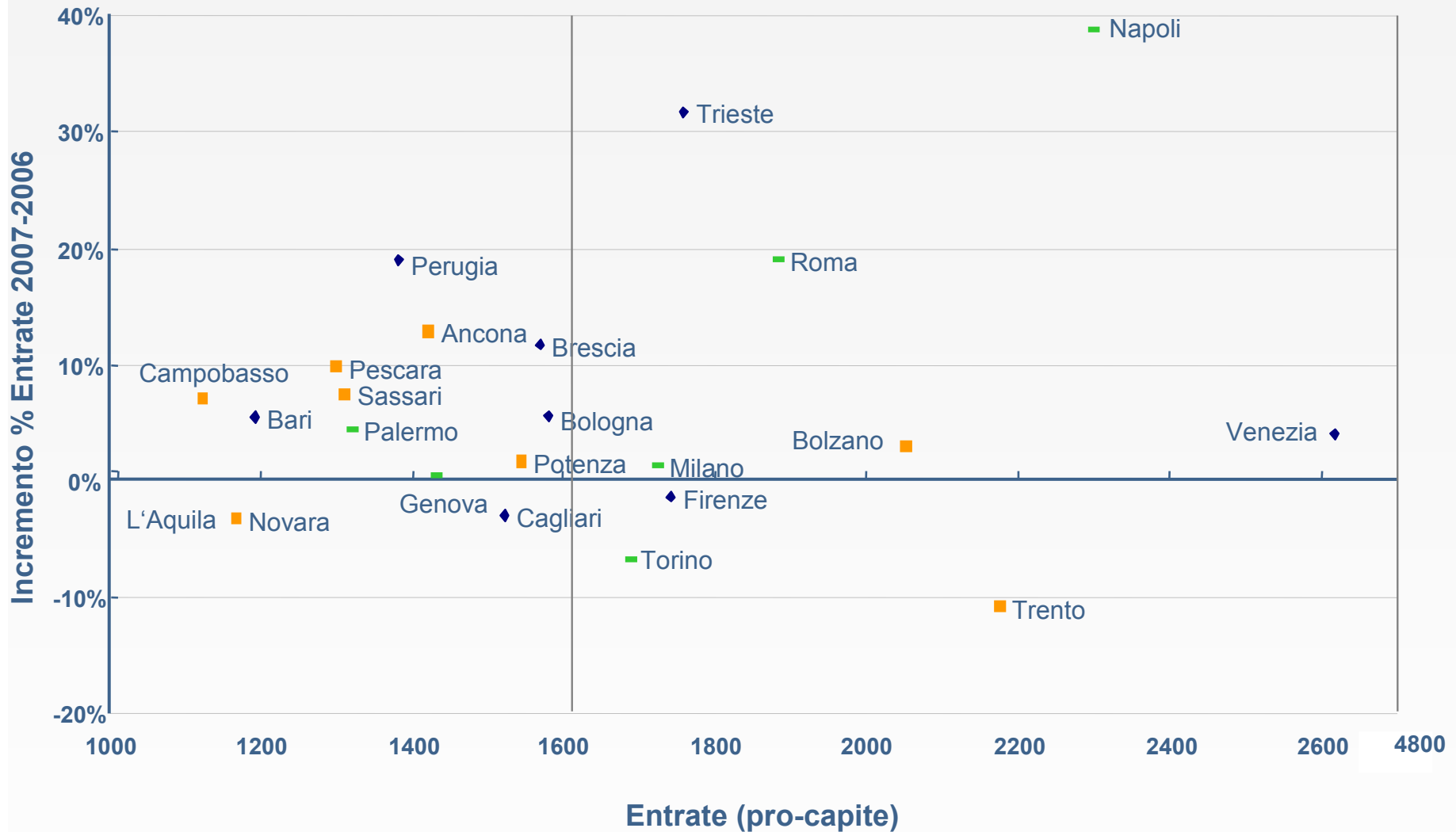
Euro



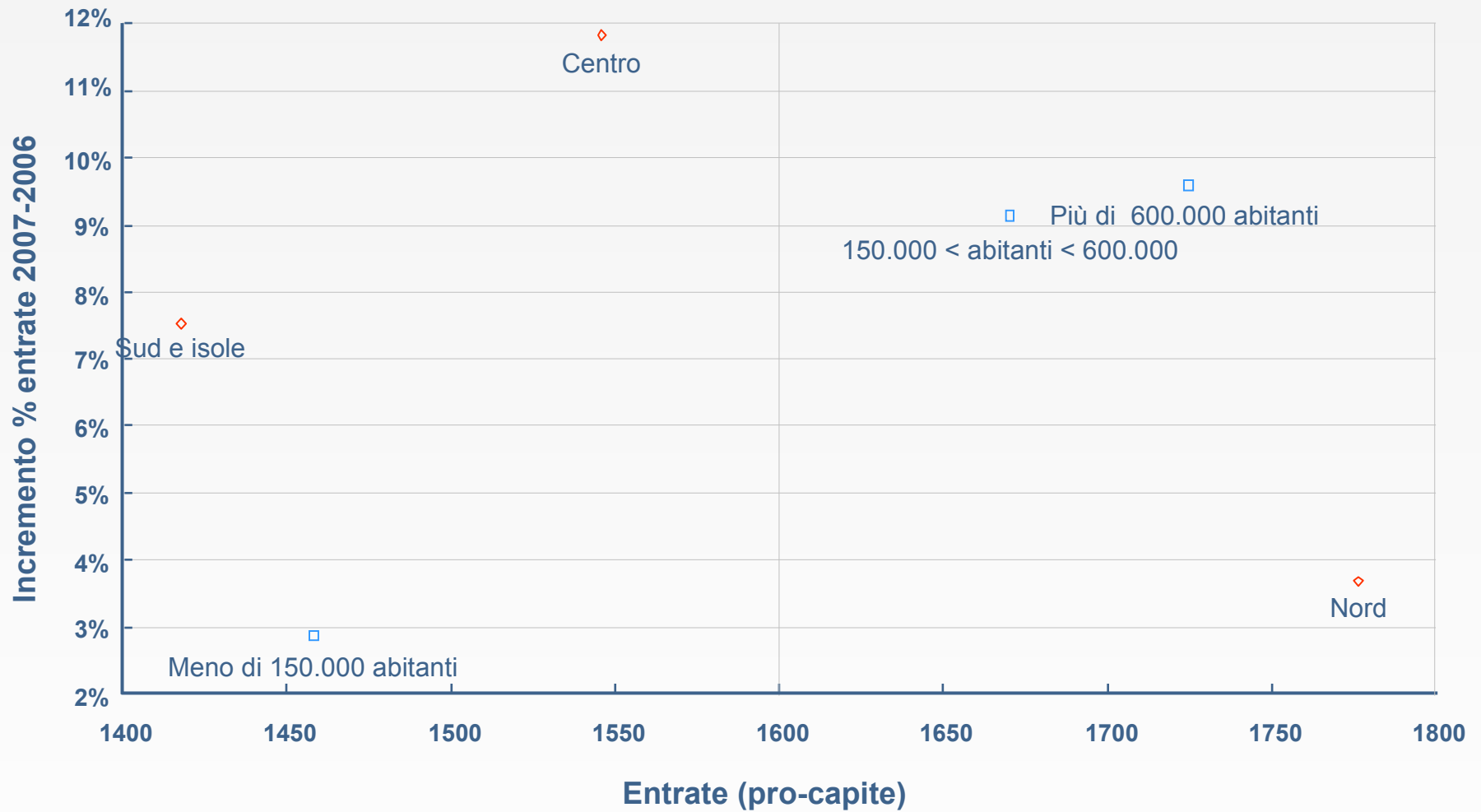
1.602 €/ab

-  Entrate nette acc. prestiti
-  Entrate tributarie
-  Trasferimenti correnti
-  Entrate extratributarie
-  Alienazioni e transf. conto capitale

Le entrate sono in aumento quasi ovunque



Italia a due velocità



Fonti delle entrate nei Comuni analizzati

