

Contenuti

Premessa	3
1. Entrate	7
1.1 Entrate tributarie	15
1.2 Entrate extratributarie	24
1.3 Trasferimenti correnti	33
1.4 Alienazioni e trasferimenti in conto capitale	36
2. Spese	39
2.1 Istruzione pubblica	50
2.2 Polizia locale	53
2.3 Cultura	56
2.4 Sport e ricreazione	59
2.5 Turismo	62
2.6 Viabilità e trasporti	65
2.7 Territorio e ambiente	68
2.8 Settore sociale	71
2.9 Giustizia	74
2.10 Sviluppo economico	77
2.11 Servizi produttivi	80
3. Autoamministrazione	83
4. Situazione patrimoniale	93

Entrate tributarie

Le entrate tributarie rappresentano mediamente il 39% del totale delle entrate dei Comuni, ma con una **forte variabilità**: si va dal 57% di L'Aquila al 16% di Trento.

I trentini sono i meno tassati dal Comune (353 euro l'anno), i bolognesi versano tributi vari per più del doppio (781 euro l'anno) e ai veneziani tocca il primato dei tributi comunali (1.231 euro l'anno).

Se si considerano le sole tasse e imposte comunali, **Bologna è la città più impositiva**: 519 euro l'anno per cittadino, un valore superiore del 50% alla media. Roma, al quarto posto per entrate tributarie (665 euro per abitante), sale al terzo posto per le sole tasse e imposte comunali (446 euro per abitante).

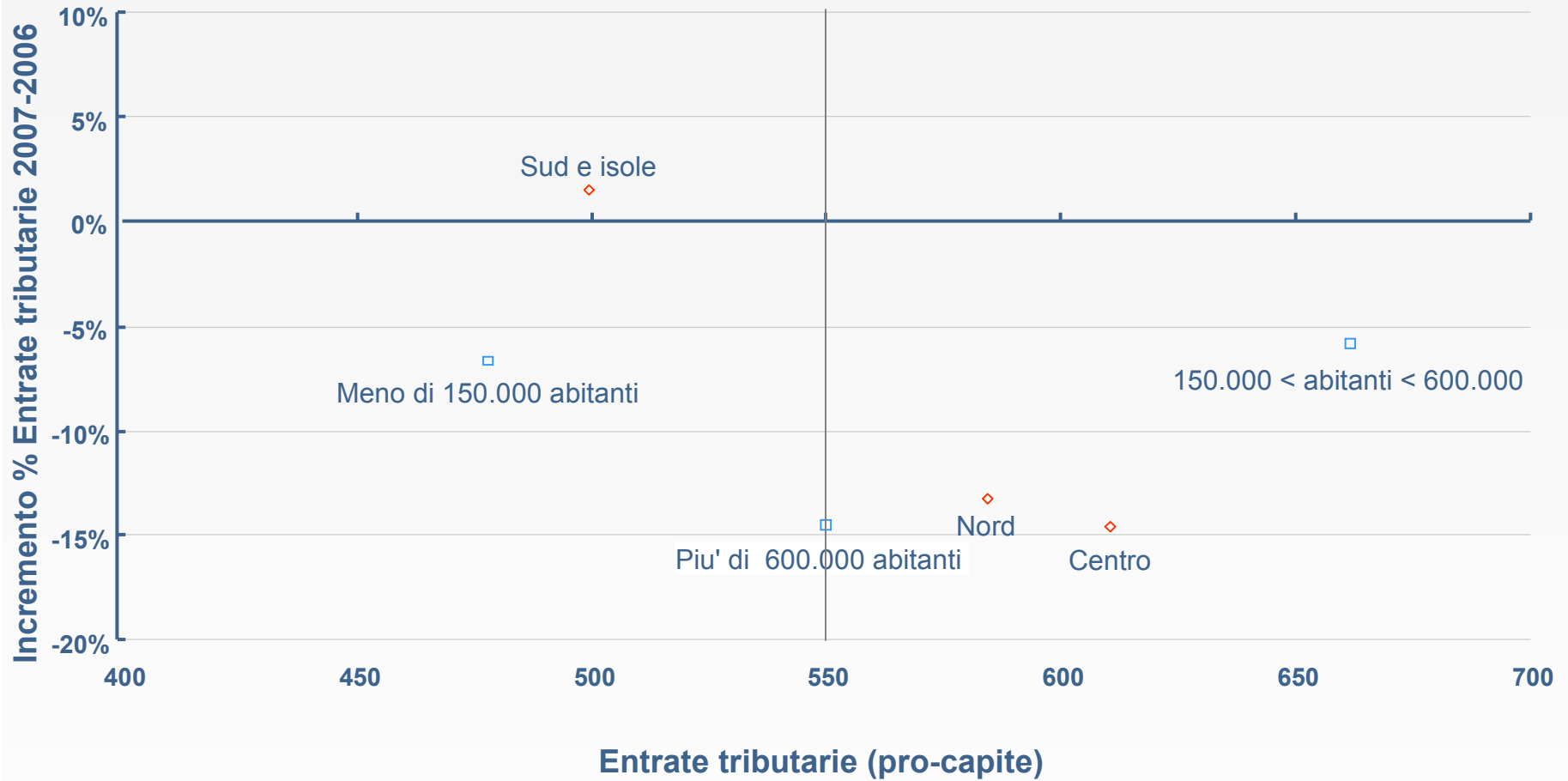
Entrate tributarie

Città	Procapite (€/abitante)	Totale (Milioni €)
Venezia (*)	1.231	331
Bologna	718	267
Firenze (*)	692	252
Roma (*)	665	1808
Cagliari	625	99
Perugia (*)	621	101
Ancona	612	60
Genova (*)	601	367
L'Aquila	588	43
Torino	565	513
Milano	558	725
Novara	557	57
Bari	547	176
Trieste	527	108
Napoli	506	493
Potenza	506	34
Pescara	463	57
Sassari (*)	414	53
Campobasso	406	21
Palermo	404	268
Bolzano (*)	403	41
Trento (*)	353	40
Brescia (**)	332	63

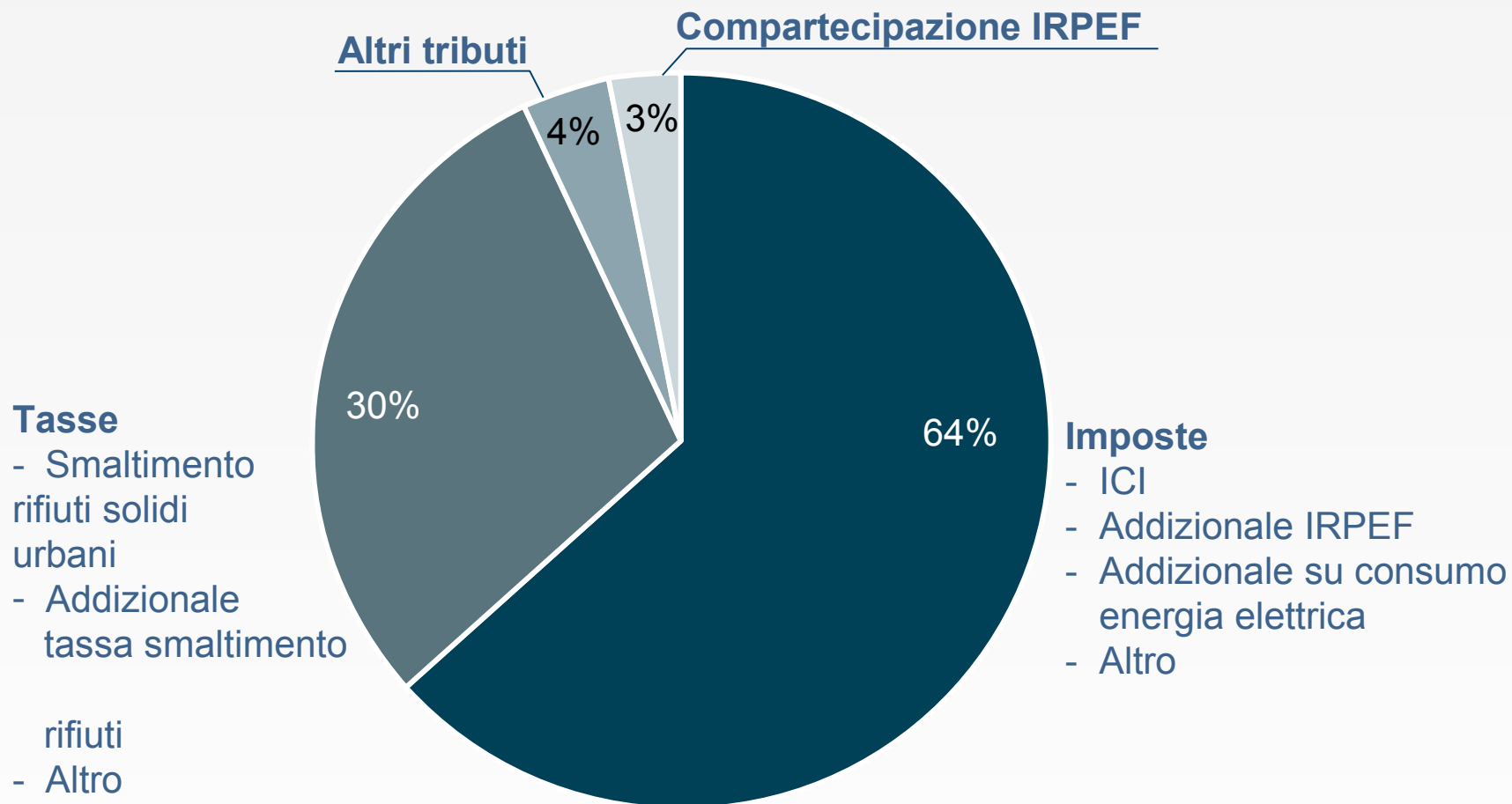
* Le entrate sono state corrette per includere le tariffe relative allo smaltimento rifiuti, gestito direttamente dalla società controllata

** Tariffe non incluse

Entrate tributarie nei cluster



Composizione delle entrate tributarie



Compartecipazione IRPEF

Città	Procapite (€/abitante)	Totale (Milioni €)	% Entrate tributarie
Napoli	47	45	9%
Firenze	30	11	4%
Potenza	29	2	6%
Venezia	29	8	2%
Genova	27	17	4%
Milano	26	34	5%
Torino	25	23	4%
Bologna	23	8	3%
Perugia	20	3	3%
Novara	19	2	3%
Brescia	19	4	6%
Ancona	18	2	3%
Roma	17	45	3%
Pescara	16	2	3%
Bari	n.d.	n.d.	n.d.
Bolzano	0	0	0%
Cagliari	0	0	0%
Campobasso	0	0	0%
L'Aquila	0	0	0%
Palermo	0	0	0%
Sassari	0	0	0%
Trento	0	0	0%
Trieste	0	0	0%

Imposte definite dai Comuni

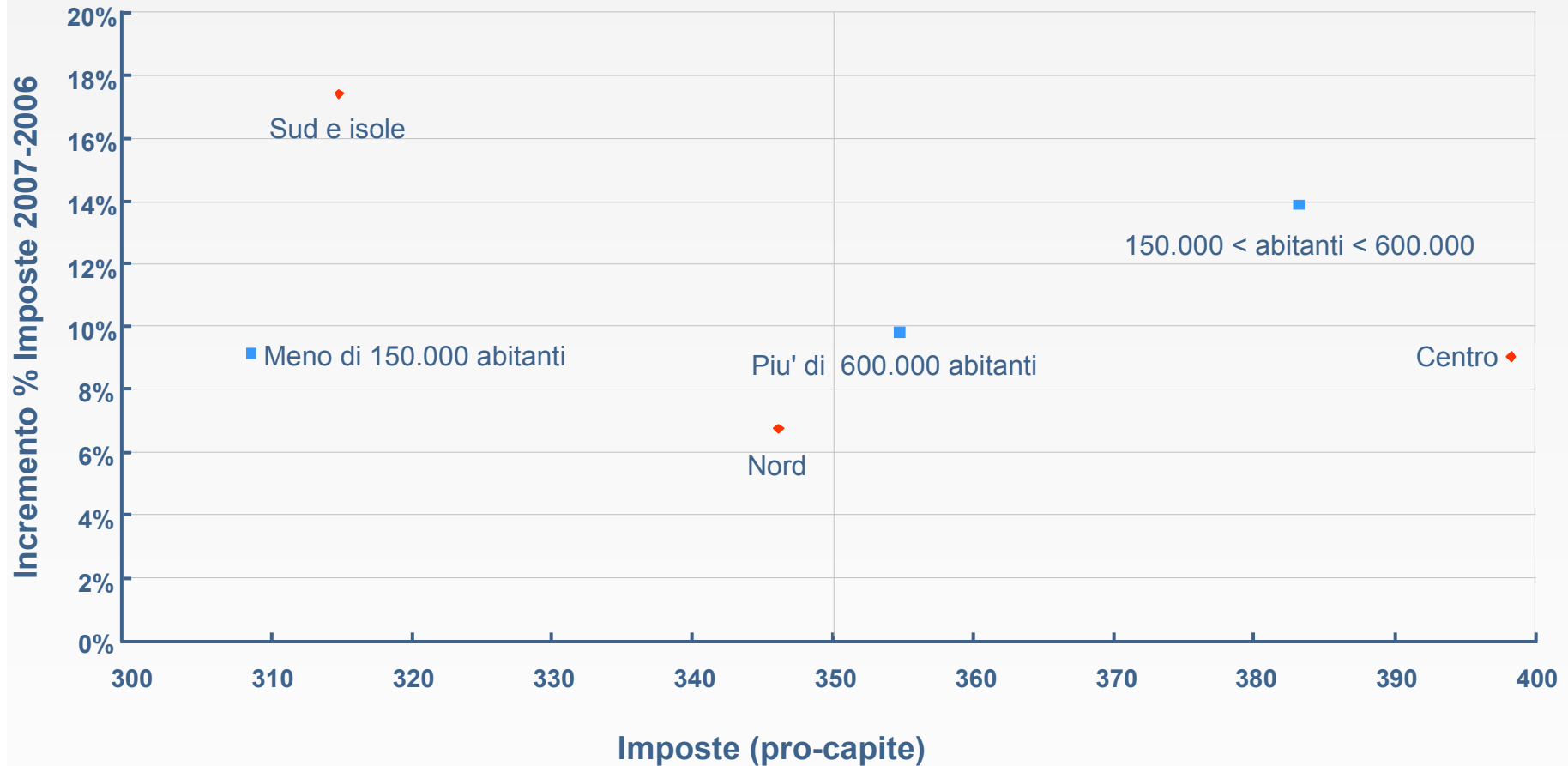
Le imposte definite dai Comuni includono:

- ICI
- Addizionale IRPEF
- Addizionale sul consumo di energia elettrica
- Altro

I valori riportati in tabella non includono la compartecipazione IRPEF

Città	Procapite (€/abitante)	Totale (Milioni €)	Incremento '07-'06	% Entrate tributarie
Bologna	519	193	13%	72%
Firenze	467	170	3%	67%
Roma	466	1266	7%	70%
Genova	420	257	-27%	70%
Bari	412	133	-11%	75%
Novara	383	39	20%	69%
L'Aquila	383	28	24%	65%
Ancona	381	37	-25%	64%
Torino	372	338	10%	66%
Cagliari	372	59	20%	59%
Perugia	361	59	46%	58%
Milano	353	459	3%	63%
Trieste	344	71	25%	65%
Napoli	325	316	42%	64%
Pescara	317	39	15%	68%
Brescia	309	59	4%	93%
Campobasso	292	15	-17%	72%
Sassari	286	37	30%	69%
Venezia	282	76	11%	23%
Bolzano	257	26	1%	64%
Potenza	257	17	27%	51%
Trento	221	25	7%	63%
Palermo	192	127	24%	48%

Imposte decise dai Comuni nei cluster



Imposte al netto della compartecipazione IRPEF

Tasse

Le entrate includono:

- Tassa smaltimento rifiuti solidi urbani
- Addizionale tassa smaltimento rifiuti
- Altro

Città	Procapite (€/abitante)	Totale (Milioni €)	Incremento '07-'06	% Entrate tributarie
Cagliari	251	40	33%	40%
Perugia	233	38	-7%	37%
Potenza	216	15	15%	43%
Ancona	208	21	20%	35%
Venezia	207	56	8%	17%
Firenze	194	71	2%	28%
Palermo	187	124	0%	46%
L'Aquila	186	14	17%	32%
Roma	182	496	9%	27%
Milano	177	230	-5%	32%
Bologna	174	65	-2%	24%
Trieste	169	35	21%	32%
Torino	153	139	3%	27%
Novara	152	16	3%	27%
Genova	152	93	-1%	25%
Bolzano	145	15	1%	36%
Napoli	134	131	-3%	27%
Bari	130	42	16%	24%
Trento	129	14	14%	36%
Sassari	128	16	-14%	31%
Pescara	123	15	9%	27%
Campobasso	111	6	18%	27%
Brescia	0,04	0,01	292%	0%