

Contenuti

Premessa	3
1. Entrate	7
1.1 Entrate tributarie	15
1.2 Entrate extratributarie	24
1.3 Trasferimenti correnti	33
1.4 Alienazioni e trasferimenti in conto capitale	36
2. Spese	39
2.1 Istruzione pubblica	50
2.2 Polizia locale	53
2.3 Cultura	56
2.4 Sport e ricreazione	59
2.5 Turismo	62
2.6 Viabilità e trasporti	65
2.7 Territorio e ambiente	68
2.8 Settore sociale	71
2.9 Giustizia	74
2.10 Sviluppo economico	77
2.11 Servizi produttivi	80
3. Autoamministrazione	83
4. Situazione patrimoniale	93

Entrate extratributarie

Le entrate extra-tributarie indicano la capacità di un Comune di far “rendere” la propria attività, sotto forma di pagamenti dei servizi, di dividendi di società partecipate, di proventi da beni patrimoniali e di contravvenzioni.

Esse rappresentano mediamente il 20% del totale delle entrate dei Comuni sono pari a 323 euro per abitante, ma anche in questo caso **le oscillazioni sono molto forti**. Si va dai 1078 euro di Brescia al 100 euro di Palermo.

Le entrate extra-tributarie di Firenze, seconda classificata, sono quasi la metà (527 euro) di quelle della capolista Brescia. Il Comune fiorentino resta però leader nella classifica delle risorse extra-tributarie ricavate da pagamento di servizi, proventi di beni patrimoniali e contravvenzioni.

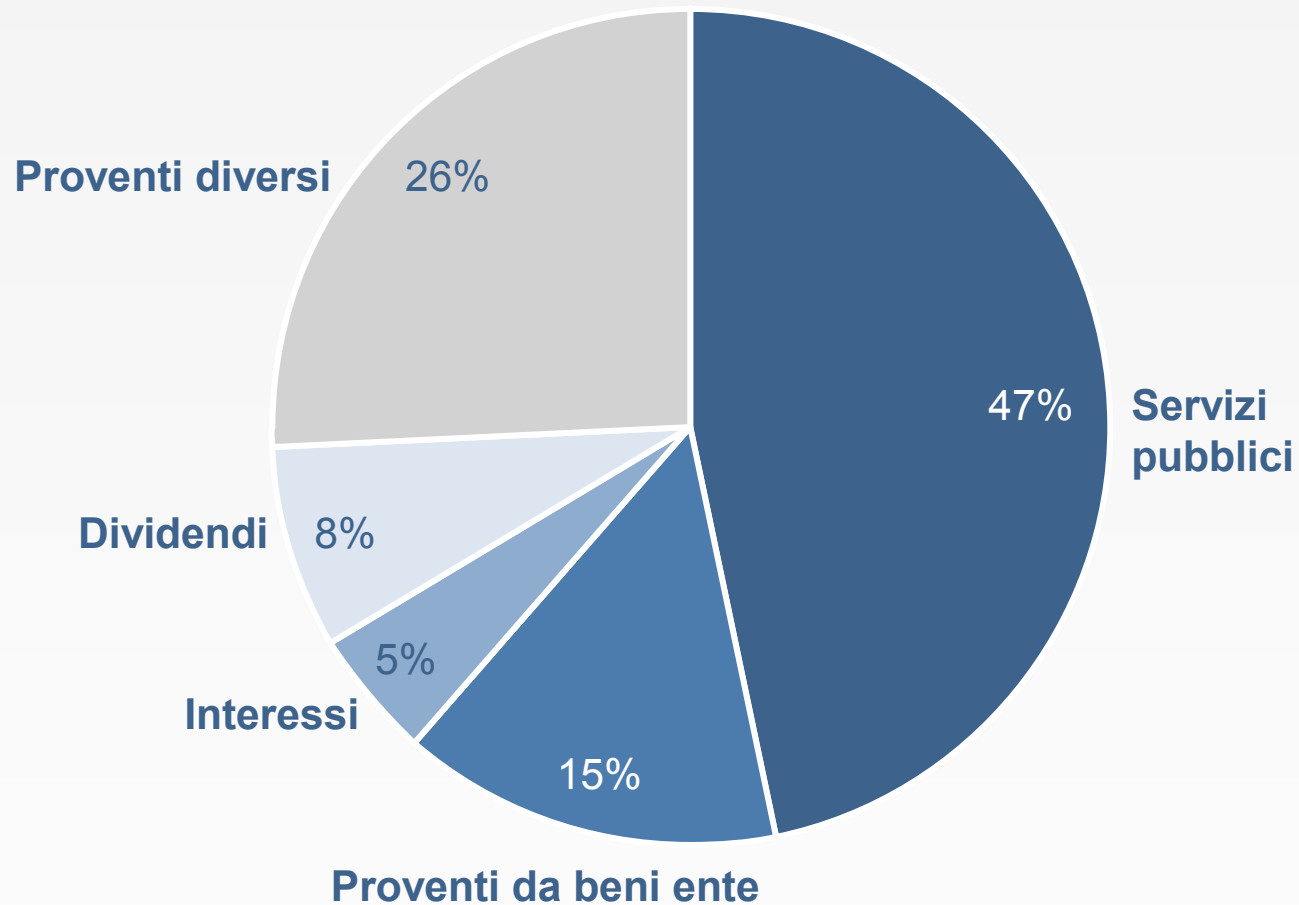
Entrate extratributarie

Le entrate extratributarie includono:

- Proventi dei servizi pubblici
- Proventi dai beni dell'ente
- Interessi su anticipazioni e crediti
- Dividendi
- Proventi diversi

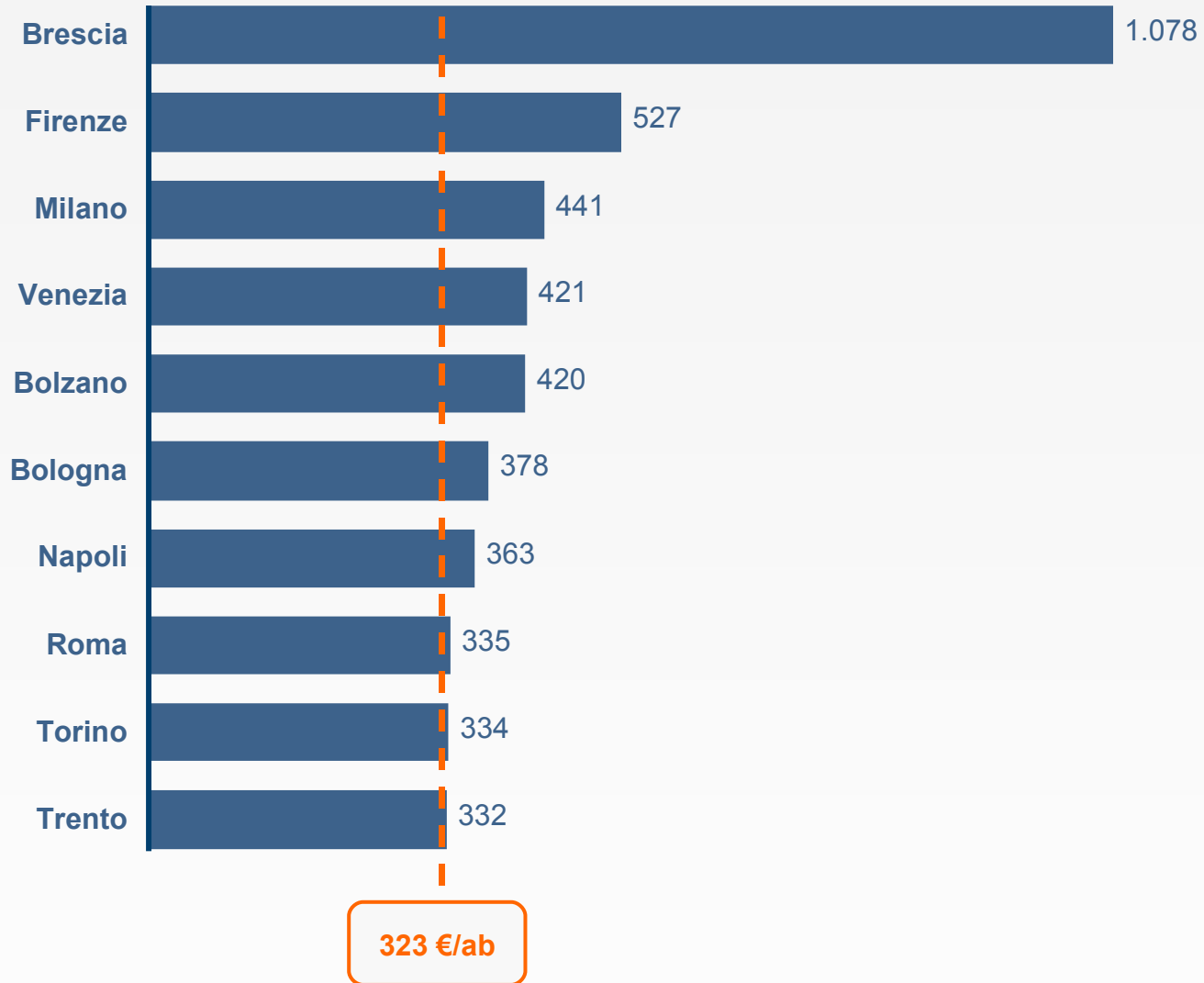
Città	Procapite (€/abitante)	Totale (Milioni €)	Incremento '07-'06
Brescia	1078	205	77%
Firenze	527	192	6%
Milano	441	573	4%
Venezia	421	113	41%
Bolzano	420	42	7%
Bologna	378	141	18%
Napoli	363	354	2%
Roma	335	911	8%
Torino	334	303	16%
Trento	332	37	-3%
Trieste	301	62	-1%
Cagliari	276	44	80%
Campobasso	272	14	5%
Ancona	269	27	7%
Pescara	267	33	57%
Potenza	259	18	16%
Genova	242	148	-1%
Sassari	222	29	17%
Perugia	184	30	22%
Novara	179	18	6%
L'Aquila	118	9	-6%
Bari	111	36	11%
Palermo	100	66	-3%

Composizione delle entrate extratributarie



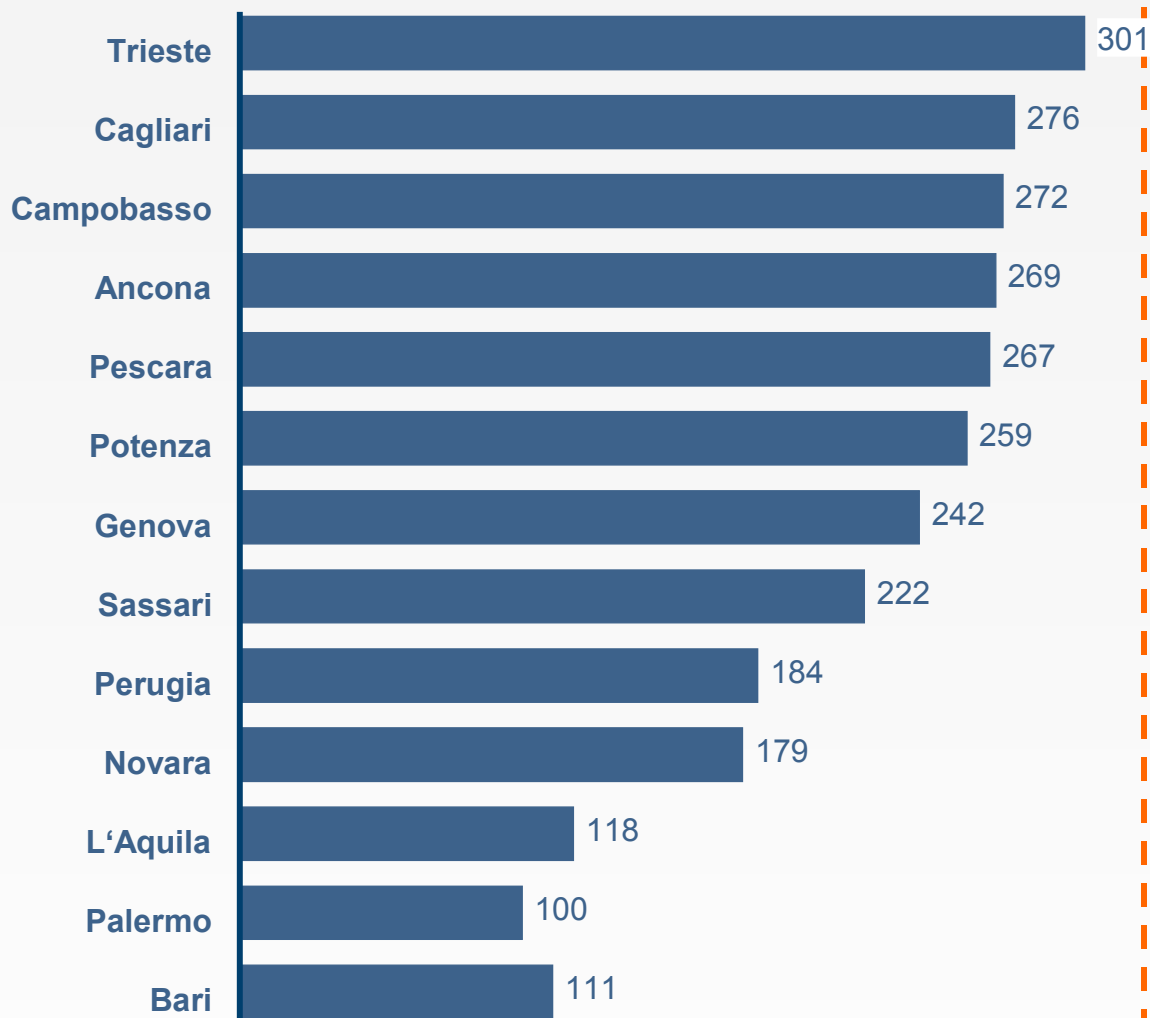
Entrate extratributarie procapite - Comuni sopra la media

Euro



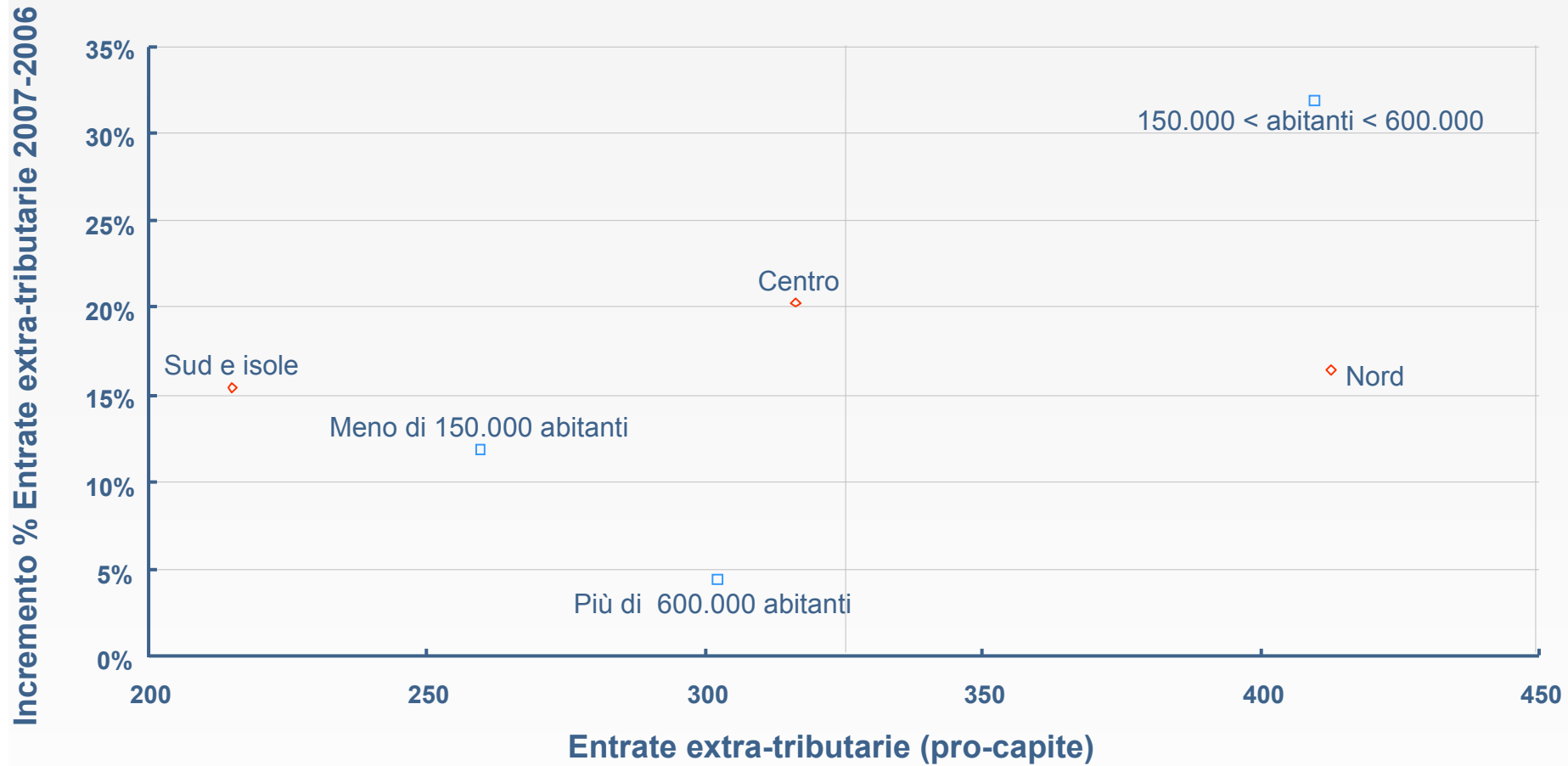
Entrate extratributarie procapite - Comuni sotto la media

Euro



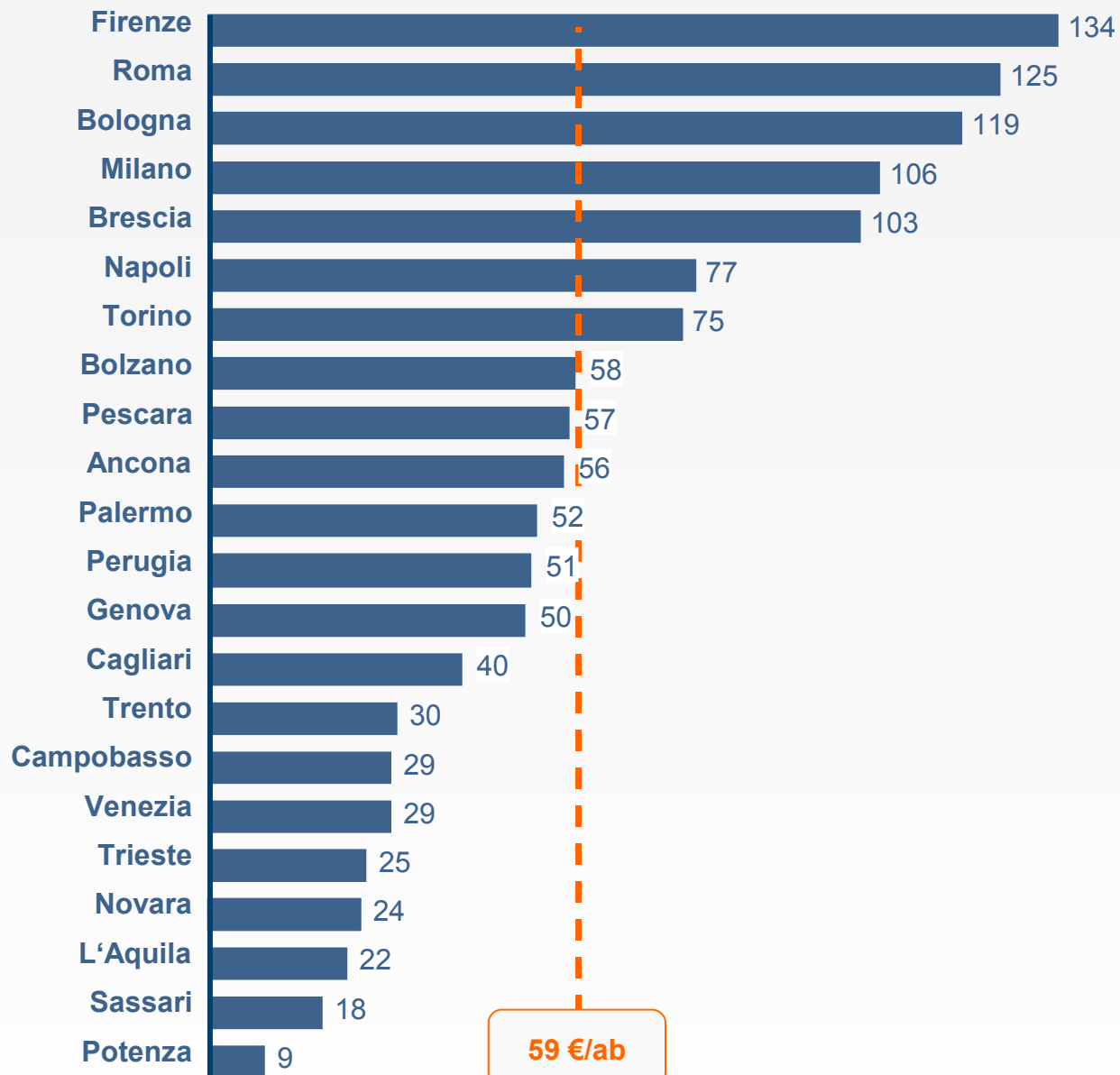
323 €/ab

Entrate extratributarie nei cluster



Contravvenzioni procapite

Euro



Entrate da Servizi Pubblici

I proventi da servizi pubblici includono:

- Scuola e infanzia
- Servizi di assistenza
- Contravvenzioni
- Altri

Città	Procapite (€/abitante)	Totale (Milioni €)	Incremento '07-'06	% Entrate ext-trib
Firenze	263	96	8%	50%
Campobasso	207	11	4%	76%
Bologna	194	72	8%	51%
Bolzano	191	19	1%	45%
Milano	172	224	15%	39%
Sassari	167	22	7%	75%
Brescia	166	31	4%	15%
Ancona	160	16	17%	60%
Roma	155	423	36%	46%
Trento	153	17	7%	46%
Torino	152	138	-1%	45%
Cagliari	145	23	73%	52%
Trieste	134	28	6%	45%
Napoli	124	121	17%	34%
Pescara	115	14	23%	43%
Novara	111	11	9%	62%
Venezia	100	27	24%	24%
Perugia	83	14	-9%	45%
L'Aquila	76	6	-9%	65%
Genova	72	44	1%	30%
Potenza	71	5	7%	28%
Palermo	62	41	3%	62%
Bari	37	12	-3%	33%