

- Introduzione
- Gli indicatori
 - Policy
 - Presidio del territorio
 - Efficienza
 - Outcome
 - Criminalità
- Fonti

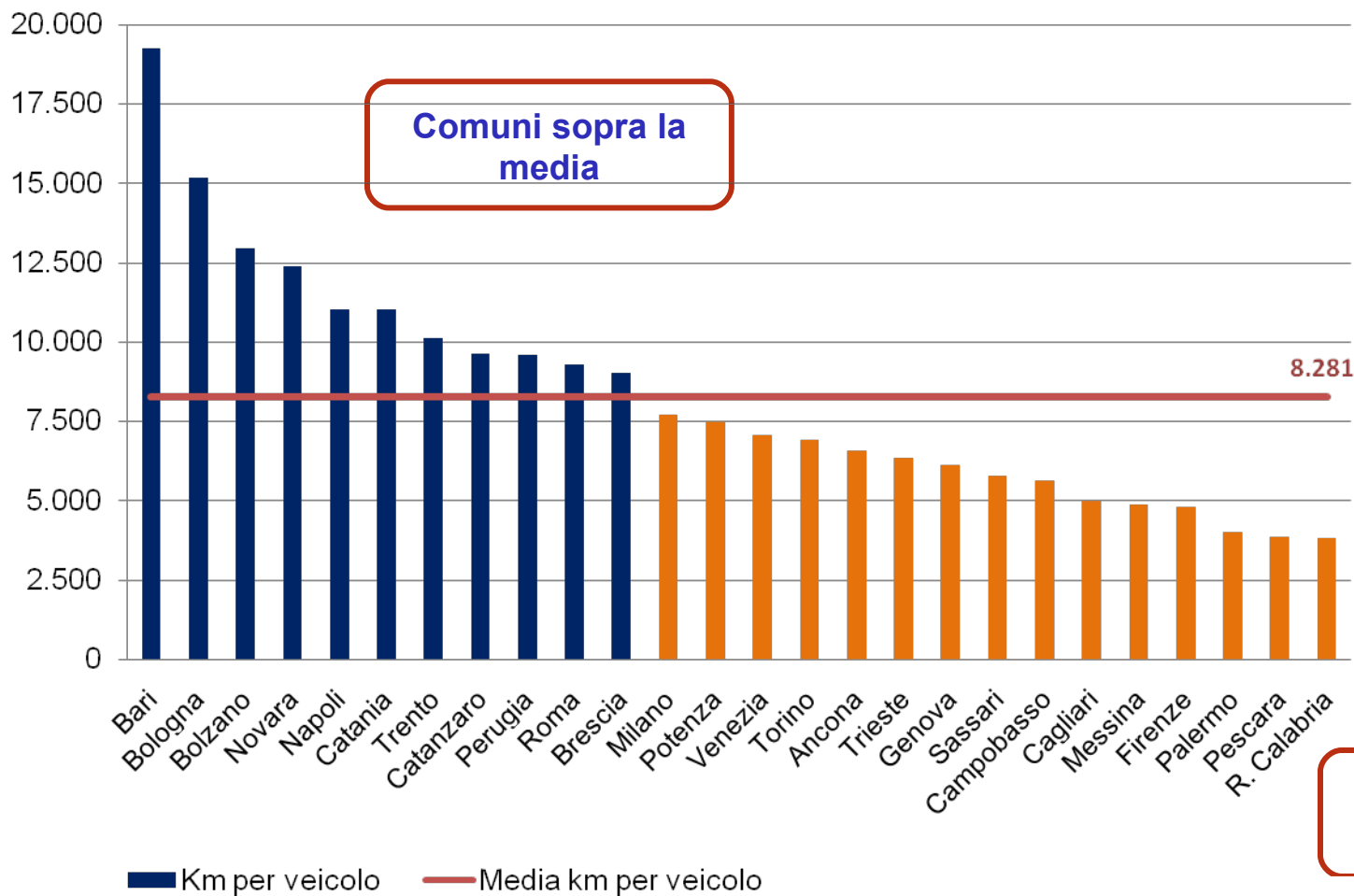
- Come vengono utilizzate le risorse?
 - In questa sezione vengono riportati i risultati di due misure di produttività nell'uso delle risorse a disposizione (mezzi e dipendenti)
 - Dato che l'area sicurezza non è caratterizzato da un prodotto finale facilmente identificabile e misurabile, è opportuno sottolineare che si tratta di due misure solamente indicative che si riferiscono a una piccola parte di quanto fatto con le risorse messe in campo dai Comuni per garantire la sicurezza dei cittadini

Indicatore

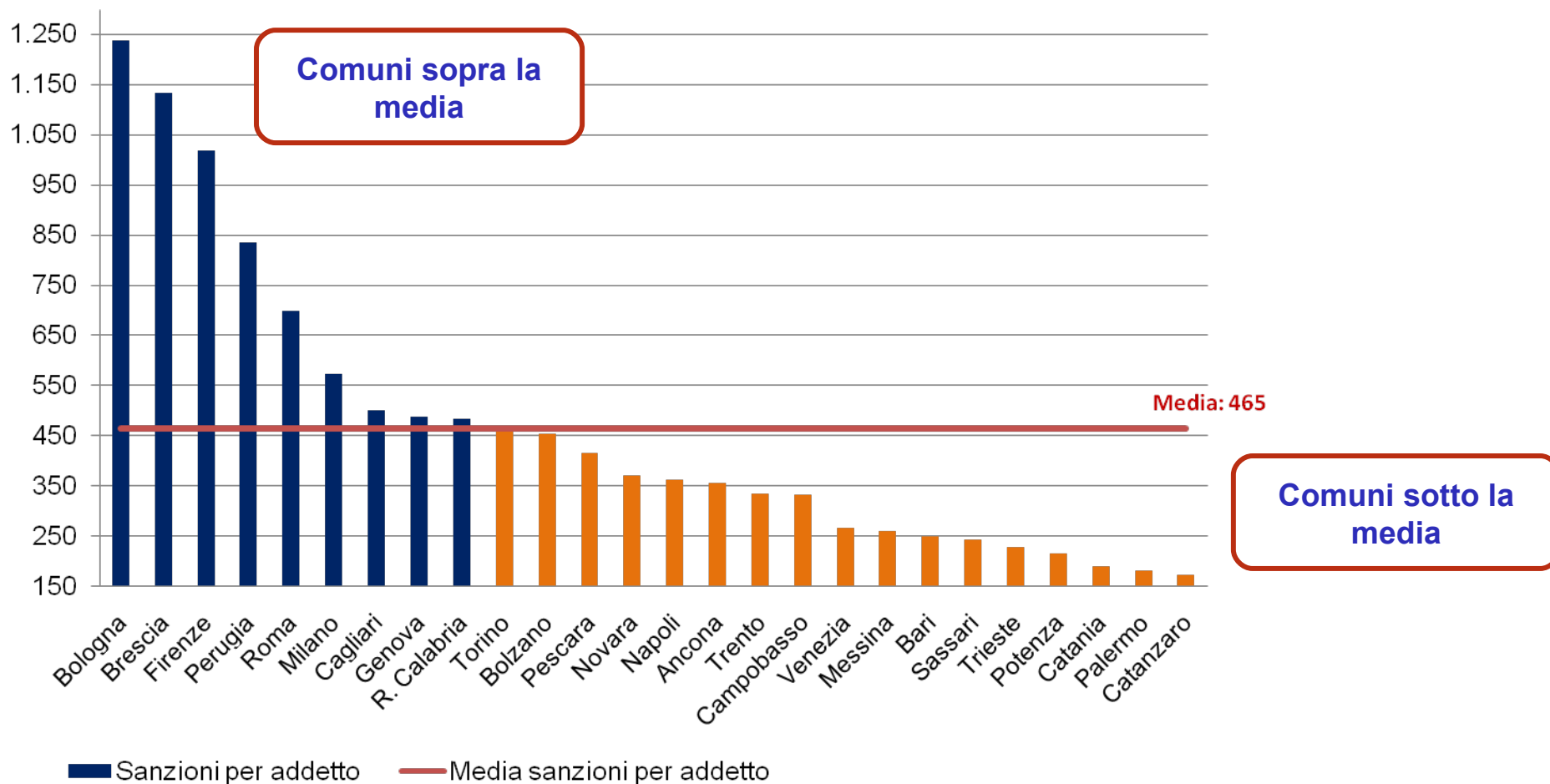
Misura

Km per veicolo Polizia Locale	(N. totale km percorsi dagli automezzi Polizia Locale al 31/12)/ (N. totale automezzi disponibili al 31/12)
-------------------------------	--

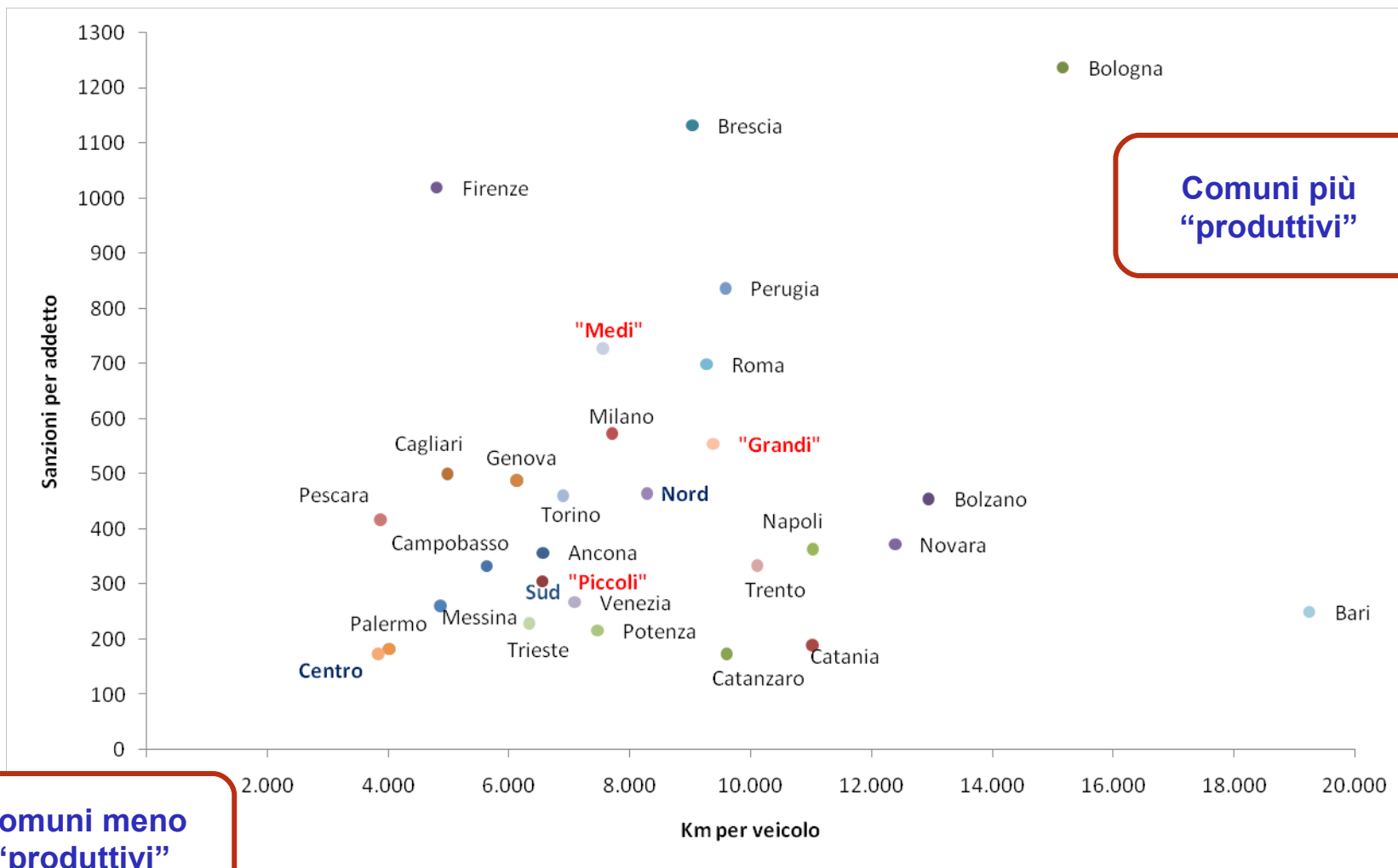
Sanzioni per addetto Polizia Locale	(N. totale sanzioni amministrative erogate al 31/12)/ (N. totale di dipendenti di ruolo PLA al 31/12)
-------------------------------------	--



Catania, Catanzaro, Messina, Perugia,
Potenza, R. Calabria: dati al 2006



Catania, Catanzaro, Messina, Palermo, Perugia, Potenza, R. Calabria: dati al 2006



Comuni meno "produttivi"

Comuni più "produttivi"

<i>Efficienza</i>		<i>Km per veicolo</i>	<i>Sanzioni per addetto</i>
	Media	8.281	465
	Minimo	3.834	174
	Massimo	19.240	1.238
<i>Cluster per localizzazione</i>	Nord	9.377	555
	Centro	7.554	728
	Sud e Isole	7.609	301
<i>Cluster per dimensione</i>	“Grandi”	7.507	461
	“Medi”	8.720	583
	“Piccoli”	8.259	323