

LE ENTRATE DETERMINATE DAI COMUNI



I COMUNI A CONFRONTO

Imposte definite
dai comuni

Le imposte definite dai comuni
includono:

- ICI
- Addizionale IRPEF
- Addizionale sul consumo di energia elettrica
- Altro

- I valori riportati in tabella non includono la compartecipazione IRPEF

Imposizione allineata
alla media nazionale

Città	PROCAPITE (€/abitante)	TOTALE (Milioni €)
BOLOGNA	519	193
FIRENZE	467	170
ROMA	466	1266
GENOVA	420	257
BARI	412	133
NOVARA	383	39
L'AQUILA	383	28
ANCONA	381	37
TORINO	372	338
CAGLIARI	372	59
PERUGIA	361	59
MILANO	353	459
TRIESTE	344	71
NAPOLI	325	316
PESCARA	317	39
BRESCIA	309	59
CAMPOBASSO	292	15
SASSARI	286	37
VENEZIA	282	76
BOLZANO	257	26
POTENZA	257	17
TRENTO	221	25
PALERMO	192	127



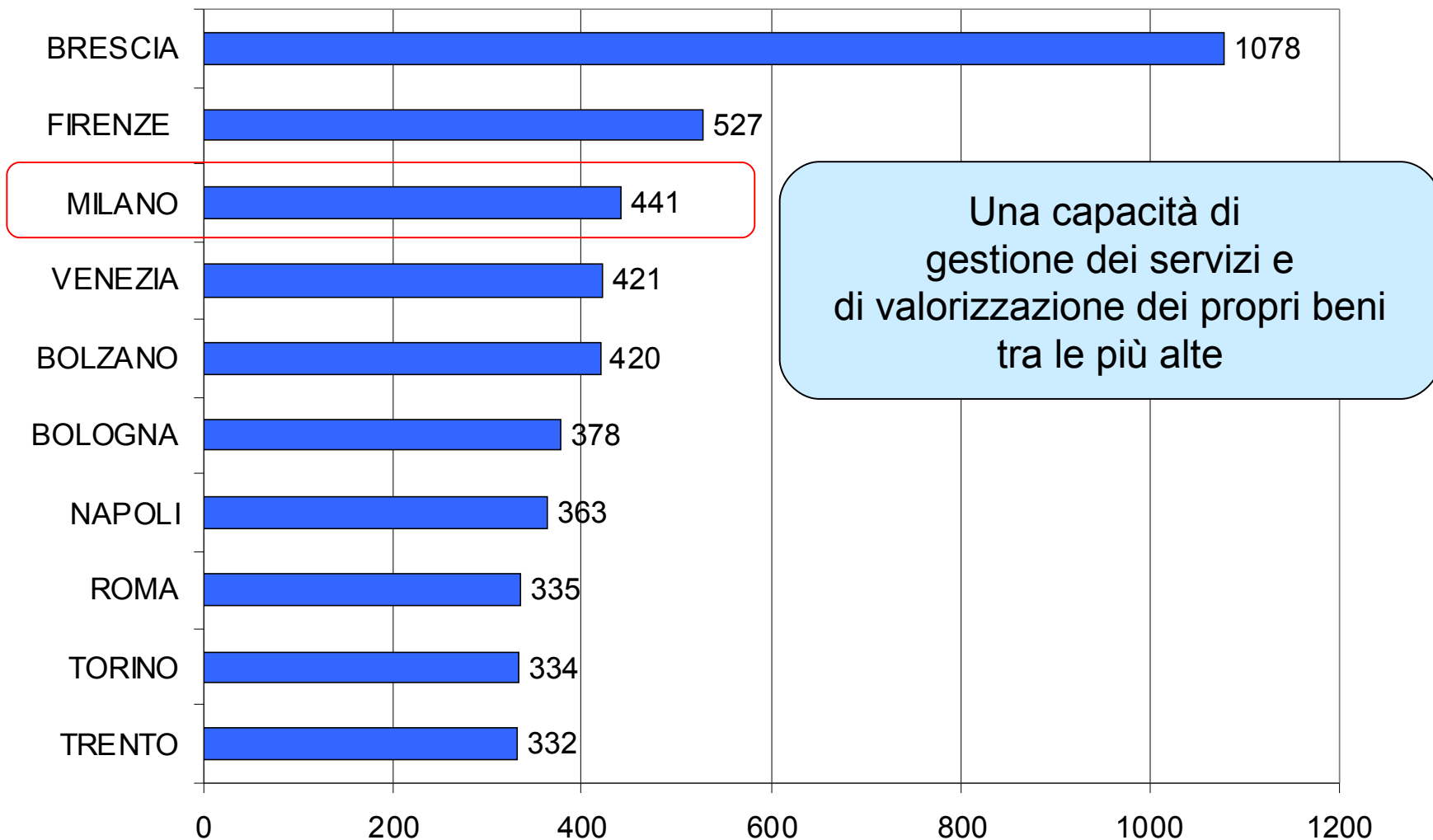
I COMUNI A CONFRONTO

Tasse

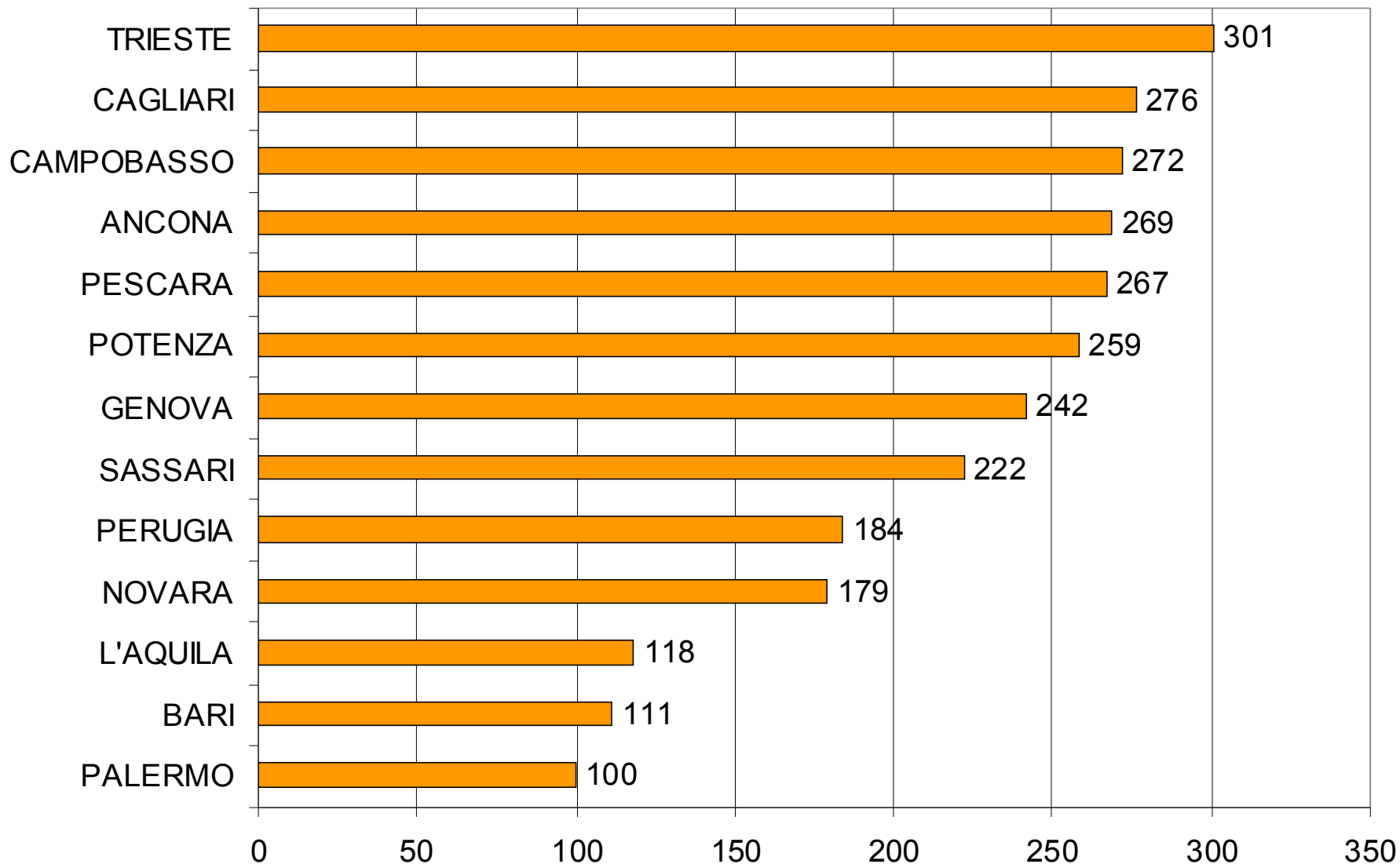
Le tasse includono:

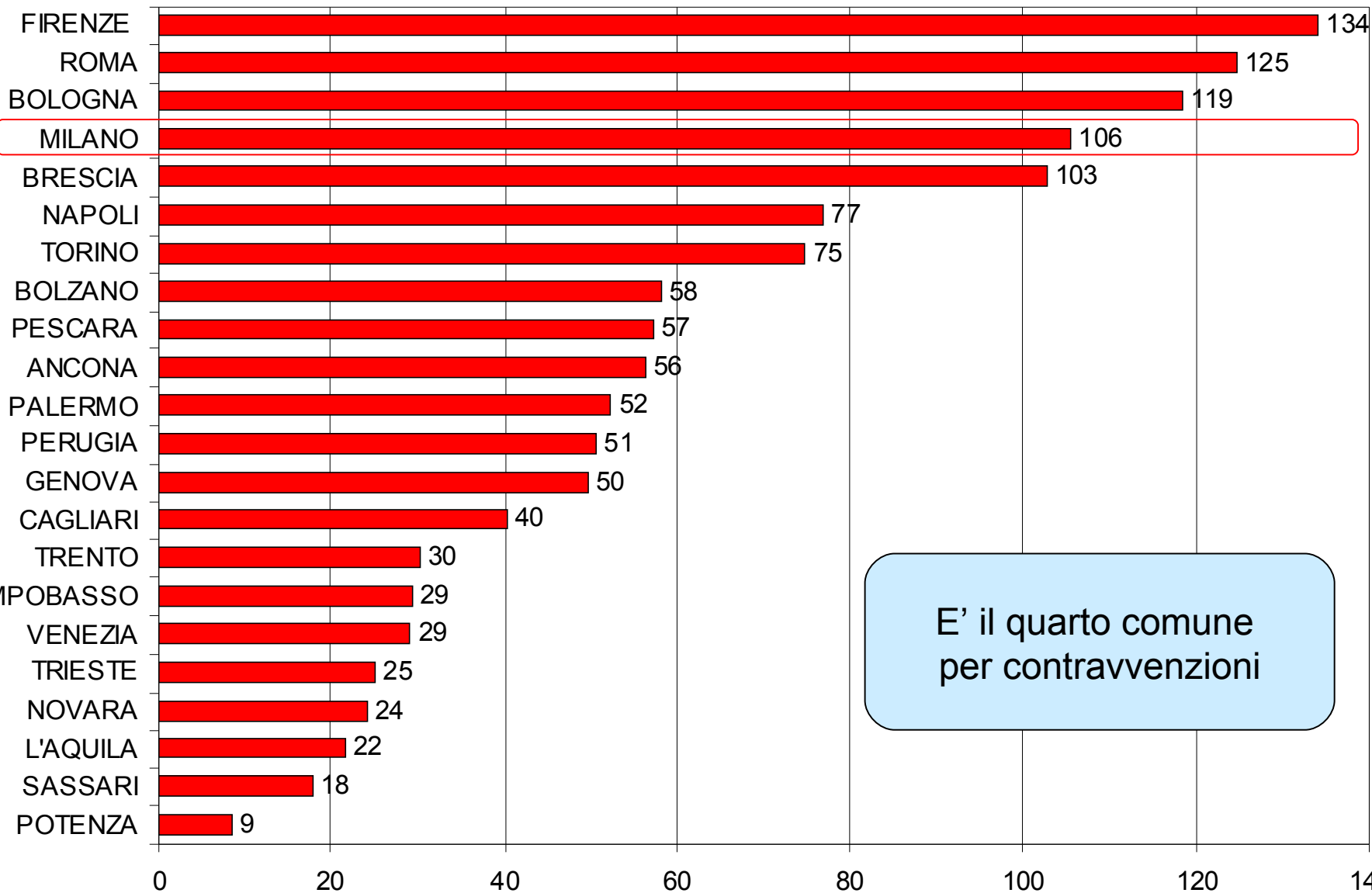
- Tassa smaltimento rifiuti solidi urbani
- Addizionale tassa smaltimento rifiuti
- Altro

Città	PROCAPITE (€/abitante)	TOTALE (Milioni €)
CAGLIARI	251	40
PERUGIA	233	38
POTENZA	216	15
ANCONA	208	21
VENEZIA	207	56
FIRENZE	194	71
PALERMO	187	124
L'AQUILA	186	14
ROMA	182	496
MILANO	177	230
BOLOGNA	174	65
TRIESTE	169	35
TORINO	153	139
NOVARA	152	16
GENOVA	152	93
BOLZANO	145	15
NAPOLI	134	131
BARI	130	42
TRENTO	129	14
SASSARI	128	16
PESCARA	123	15
CAMPOBASSO	111	6
BRESCIA	0,04	0,01



Entrate extra-tributarie pro capite: I comuni sotto la media (323 €/ab)





E' il quarto comune
per contravvenzioni