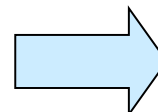


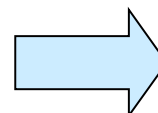
LE ENTRATE CORRENTI

Le entrate correnti includono:

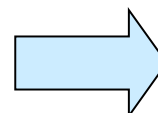
- Entrate determinate centralmente
 - Trasferimenti correnti
 - Compartecipazione IRPEF
- Entrate determinate dai comuni
 - Imposte
 - Tasse
 - Altri tributi
- Entrate extra-tributarie
 - Servizi pubblici
 - Proventi da beni ente
 - Interessi
 - Dividendi
 - Proventi diversi



Sussidiarietà



Tributi



Gestione beni propri e servizi
G

	mln €	PROCAPITE (€/ab)	ANDAMENTO RISPETTO ALLA MEDIA	MEDIA	MIN	MAX
Entrate extra tributarie						
SERVIZI PUBBLICI	27	100	↓	135	37	263
PROVENTI DA BENI ENTE	29	109	↑	50	7	122
INTERESSI	12	46	↑	13	2	46
DIVIDENDI	2	7	↓	47	0	741
PROVENTI DIVERSI	42	158	↑	77	13	173
Entrate determinate centralmente						
TRASFERIMENTI CORRENTI	163	606	↑	465	209	1.051
COMPART IRPEF	8	29	↑	15	0	47
Entrate tributarie determinate dal comune						
IMPOSTE	76	282	↓	347	192	519
TASSE	56	207	↑	163	0	251
ALTRI TRIBUTI	0,1	1	↓	36	0	713
PROVENTI CASINO'	191	712	↑	n.r.	n.r.	n.r.

Le entrate correnti (2.257 € / abitante) sono decisamente superiori alla media nazionale, anche se con alcune differenze sulle singole componenti:

- Venezia riceve dagli altri livelli di governo trasferimenti correnti di oltre il 30% superiori alla media;
- Le entrate da servizi pubblici e i dividendi sono inferiori alla media nazionale, ma le altre entrate extra tributarie presentano valori sensibilmente più elevati
- Imposte e tasse (al netto dei proventi dal casinò) sono sostanzialmente allineate alla media nazionale