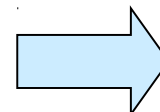


# LE ENTRATE CORRENTI

## Le entrate correnti includono:

- Entrate determinate centralmente
  - Trasferimenti correnti
  - Compartecipazione IRPEF
- Entrate determinate dai comuni
  - Imposte
  - Tasse
  - Altri tributi
- Entrate extra-tributarie
  - Servizi pubblici
  - Proventi da beni ente
  - Interessi
  - Dividendi
  - Proventi diversi



Sussidiarietà



Tributi



Gestione beni propri e servizi

	mln €	PROCAPITE (€/ab)	ANDAMENTO RISPETTO ALLA MEDIA	MEDIA (€/ab)	MINIMO (€/ab)	MASSIMO (€/ab)
<b>Entrate determinate centralmente</b>						
TRASFERIMENTI CORRENTI	486	535	≈	574	278	1.121
COMPART IRPEF	24	26	↗	17	0	47
<b>Entrate tributarie determinate dal comune</b>						
IMPOSTE	230	253	≈	263	144	390
TASSE	150	165	≈	169	111	253
ALTRI TRIBUTI	12	14	↗	10	0	111
<b>Entrate extra tributarie</b>						
SERVIZI PUBBLICI	155	171	↗	123	38	246
PROVENTI BENI ENTE	55	61	↗	50	6	111
INTERESSI	16	18	↗	14	2	61
DIVIDENDI	22	24	↗	21	0	81
PROVENTI DIVERSI	81	90	↘	114	23	829

Le entrate correnti (1.357 € / abitante) sono sostanzialmente allineate alla media nazionale, anche se con alcune differenze sulle singole componenti:

- Torino ha entrate legate ad imposte e trasferimenti da altri livelli di governo leggermente inferiori alla media nazionale (ma con scostamenti minori del 10%)
- Le entrate da servizi pubblici, i proventi da beni dell'ente, interessi e dividendi sono superiori alla media nazionale

# LE ENTRATE DETERMINATE CENTRALMENTE



## I COMUNI A CONFRONTO

Trasferimenti correnti

I trasferimenti includono:

- Trasferimenti dallo stato
- Trasferimenti dalla regione
- Trasferimenti da altri organi comunitari
- Trasferimenti da altri enti

Città	PROCAPITE (€/abitante)	TOTALE (Milioni €)
BOLZANO	1.121	114
TRENTO	1.113	127
PALERMO	868	573
NAPOLI	838	807
TRIESTE	710	146
VENEZIA	700	189
GENOVA	636	389
CAGLIARI	624	98
FIRENZE	555	203
<b>TORINO</b>	<b>535</b>	<b>486</b>
MILANO	476	617
POTENZA	475	33
BARI	449	144
BOLOGNA	447	168
CATANZARO	432	40
PERUGIA	432	71
ANCONA	383	39
LA SPEZIA	364	35
MODENA	341	62
PESCARA	284	35
REGGIO EMILIA	278	46



## I COMUNI A CONFRONTO

Compartecipazione  
IRPEF

Città	PROCAPITE (€/abitante)	TOTALE (Milioni €)
NAPOLI	47	45,5
VENEZIA	31	8,3
FIRENZE	30	10,8
POTENZA	29	2,0
BARI	28	9,1
GENOVA	28	17,1
MILANO	27	34,8
<b>TORINO</b>	<b>26</b>	<b>23,6</b>
BOLOGNA	23	8,5
PERUGIA	20	3,3
ANCONA	18	1,9
REGGIO EMILIA	18	3,0
MODENA	18	3,2
PESCARA	17	2,1
BOLZANO	0	0,0
CAGLIARI	0	0,0
CATANZARO	0	0,0
LA SPEZIA	0	0,0
PALERMO	0	0,0
TRENTO	0	0,0
TRIESTE	0	0,0

# LE ENTRATE DETERMINATE DAI COMUNI





## I COMUNI A CONFRONTO

Imposte definite  
dai comuni

Le imposte definite dai comuni  
includono:

- ICI
- Addizionale IRPEF
- Addizionale sul consumo di energia elettrica
- Altro
  
- I valori riportati in tabella non includono la compartecipazione IRPEF

Città	PROCAPITE (€/abitante)	TOTALE (Milioni €)
BOLOGNA	390	146,4
MODENA	342	62,1
ANCONA	323	33,0
FIRENZE	322	117,9
CAGLIARI	322	50,7
REGGIO EMILIA	304	50
GENOVA	301	183,8
PERUGIA	277	45,8
PESCARA	263	32,4
TRIESTE	262	53,8
BARI	261	83,6
MILANO	254	329,4
<b>TORINO</b>	<b>253</b>	<b>230,1</b>
LA SPEZIA	248	23,6
POTENZA	239	16,4
BOLZANO	215	21,9
NAPOLI	211	203,0
VENEZIA	208	56,1
TRENTO	203	23,2
CATANZARO	172	16,1
PALERMO	144	94,7



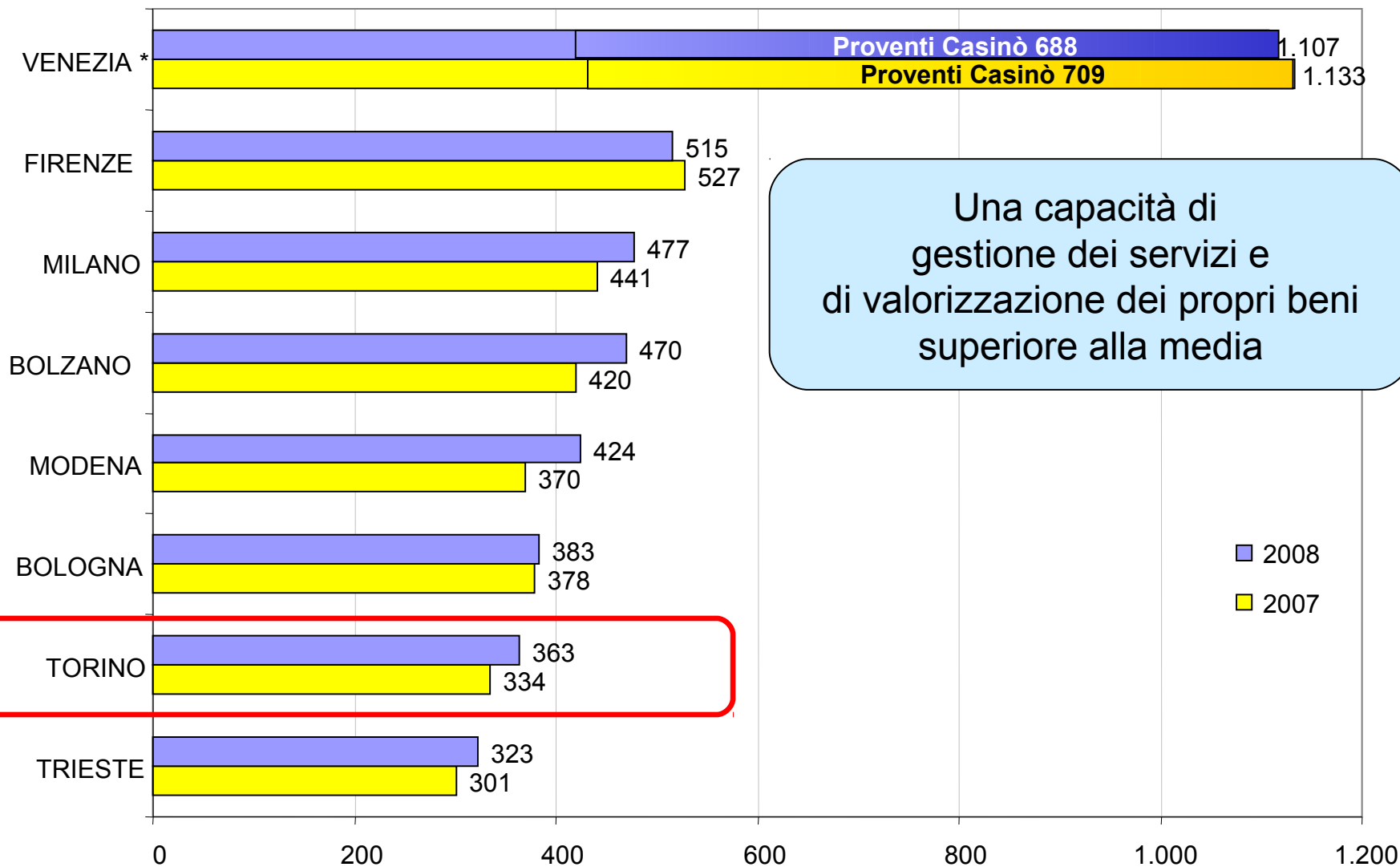
## I COMUNI A CONFRONTO

### Tasse

#### Le tasse includono:

- Tassa smaltimento rifiuti solidi urbani
- Addizionale tassa smaltimento rifiuti
- Altro

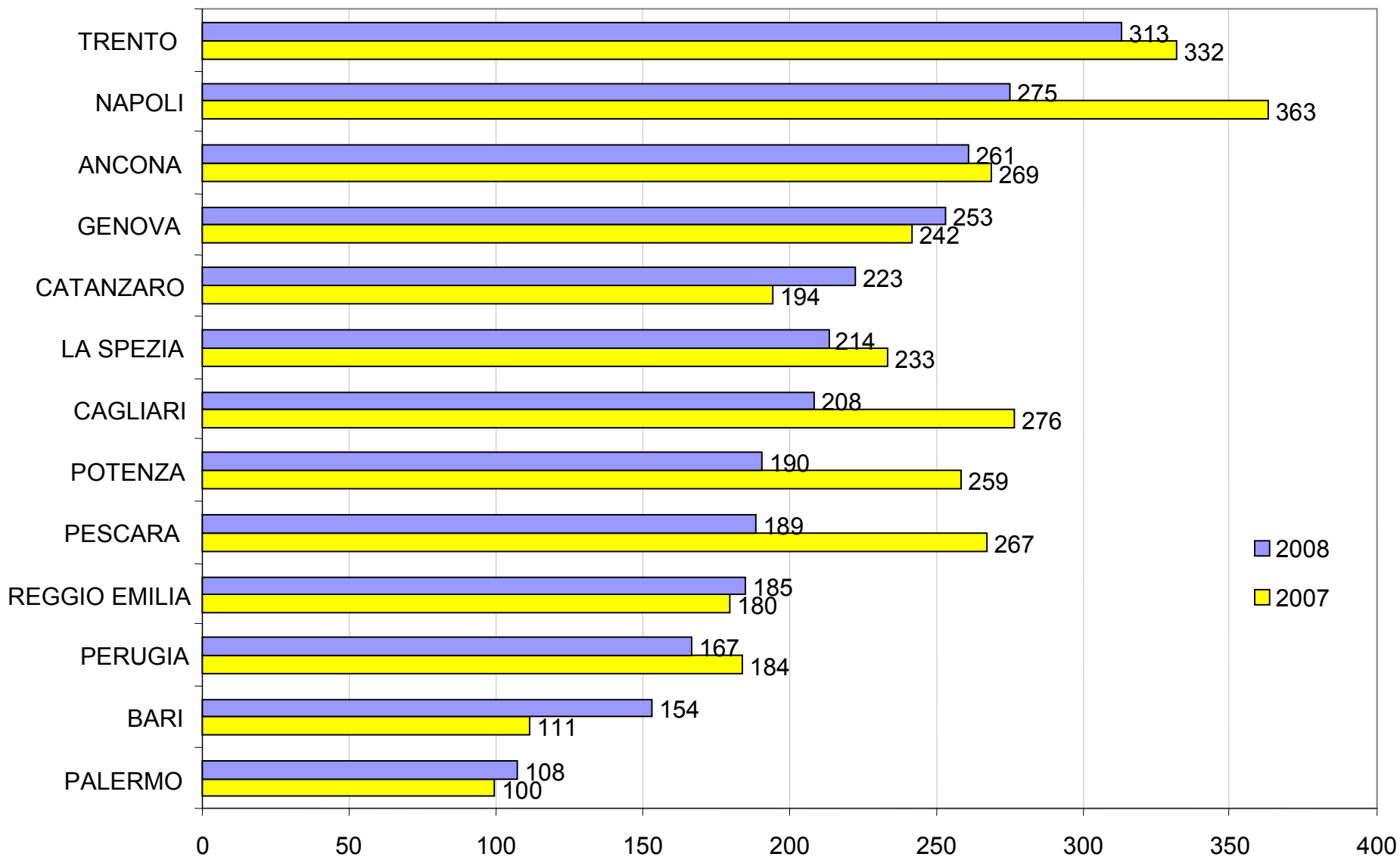
Città	PROCAPITE (€/abitante)	TOTALE (Milioni €)
CAGLIARI	253	39,9
VENEZIA (*)	236	63,7
POTENZA	221	15,2
ANCONA	210	21,4
PERUGIA (*)	206	34,1
FIRENZE (*)	203	74,4
PALERMO	190	125,6
BOLOGNA	186	69,7
MILANO	178	230,8
TRIESTE	174	35,7
<b>TORINO</b>	<b>165</b>	<b>149,9</b>
GENOVA (*)	154	94,4
MODENA	146	26,5
BOLZANO (*)	145	14,8
NAPOLI	131	126,1
LA SPEZIA (*)	129	12,3
BARI	128	41,1
PESCARA	127	15,6
TRENTO (*)	127	14,5
REGGIO EMILIA	122	20,3
CATANZARO	111	10,4



\* Venezia include i proventi derivanti dal Casinò (barra più scura)

# Le entrate extra tributarie

## I comuni sotto la media (324 €/ab)





## I COMUNI A CONFRONTO

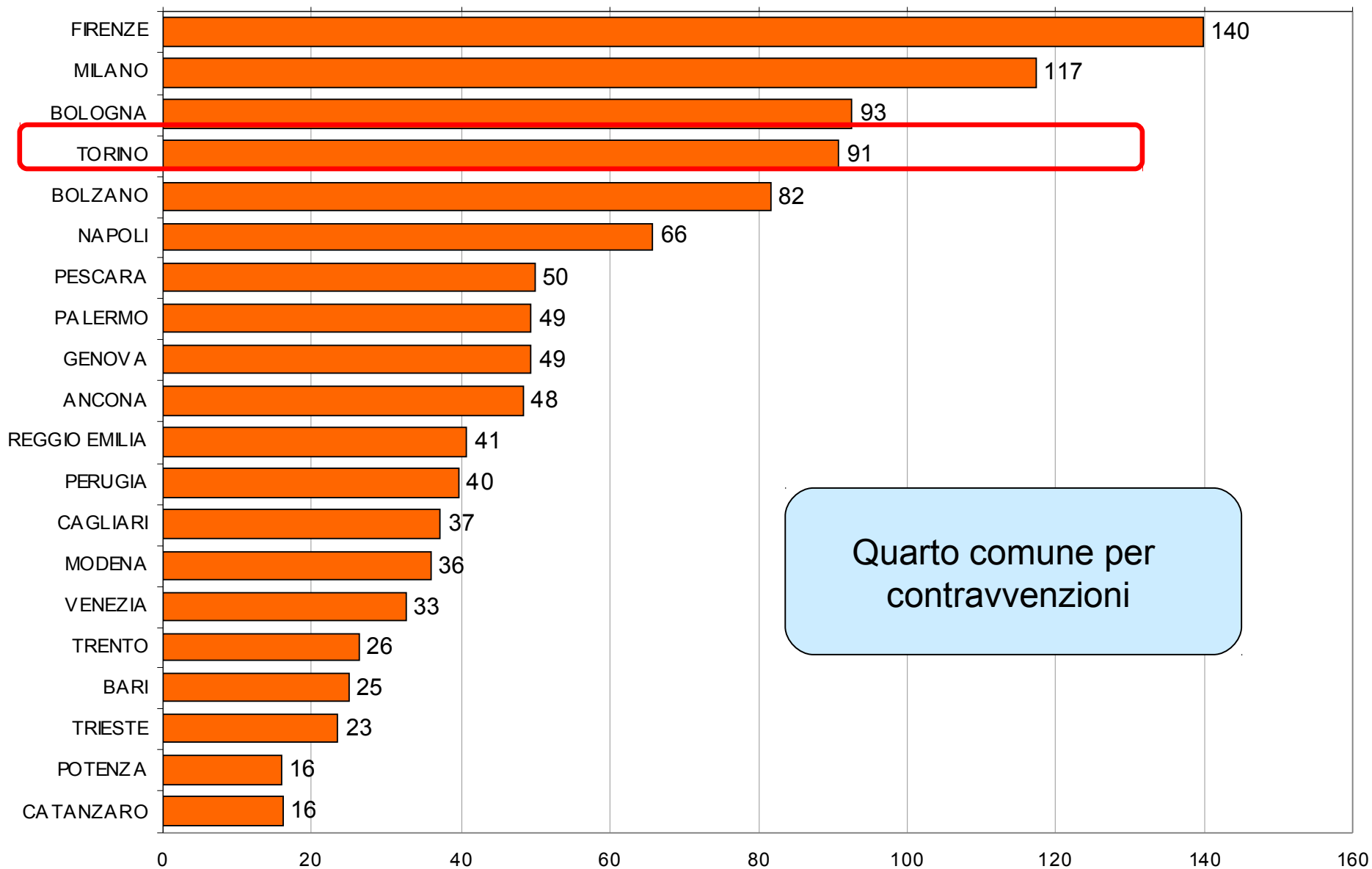
Entrate  
da servizi pubblici

I proventi da servizi pubblici  
includono:

- Scuola e infanzia
- Servizi di assistenza
- Contravvenzioni
- Altri

Quarto comune per  
entrate da servizi pubblici

Città	PROCAPITE (€/abitante)	TOTALE (Milioni €)
FIRENZE	246	89,8
BOLZANO	220	22,4
MILANO	195	253,2
<b>TORINO</b>	<b>171</b>	<b>155,3</b>
BOLOGNA	166	62,3
ANCONA	154	15,8
MODENA	146	26,5
TRENTO	144	16,5
LA SPEZIA	131	12,4
CATANZARO	130	12,2
TRIESTE	129	26,4
NAPOLI	106	102,2
PESCARA	99	12,2
VENEZIA	92	25,0
CAGLIARI	90	14,1
PERUGIA	79	13,0
GENOVA	66	40,6
POTENZA	64	4,4
REGGIO EMILIA	63	10,5
PALERMO	59	38,6
BARI	38	12,2



Quarto comune per  
contravvenzioni