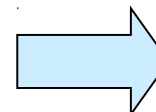


LE ENTRATE CORRENTI

Le entrate correnti includono:

- Entrate determinate centralmente
 - Trasferimenti correnti
 - Compartecipazione IRPEF
- Entrate determinate dai comuni
 - Imposte
 - Tasse
 - Altri tributi
- Entrate extra-tributarie
 - Servizi pubblici
 - Proventi da beni ente
 - Interessi
 - Dividendi
 - Proventi diversi



Sussidiarietà



Tributi



Gestione beni propri e servizi

	mln €	PROCAPITE (€/ab)	ANDAMENTO RISPETTO ALLA MEDIA	MEDIA (€/ab)	MINIMO (€/ab)	MASSIMO (€/ab)
Entrate determinate centralmente						
TRASFERIMENTI CORRENTI	617	476	↘	574	278	1.121
COMPART IRPEF	35	27	↗	17	0	47
Entrate tributarie determinate dal comune						
IMPOSTE	329	254	≈	263	144	390
TASSE	231	178	≈	169	111	253
ALTRI TRIBUTI	2	2	↘	10	0	111
Entrate extra tributarie						
SERVIZI PUBBLICI	253	195	↗	123	38	246
PROVENTI BENI ENTE	130	100	↗	50	6	111
INTERESSI	29	23	↗	14	2	61
DIVIDENDI	105	81	↗	21	0	81
PROVENTI DIVERSI	101	78	↘	114	23	829

- Le entrate correnti (1.413 € / abitante) sono superiori alla media nazionale, anche se con alcune differenze sulle singole componenti:
- Milano riceve dagli altri livelli di governo trasferimenti correnti inferiori alla media;
 - Le entrate da servizi pubblici, i proventi da beni dell'ente, interessi e dividendi sono superiori alla media nazionale;
 - Le imposte sono sostanzialmente allineate alla media nazionale.

LE ENTRATE DETERMINATE CENTRALMENTE



I COMUNI A CONFRONTO

Trasferimenti correnti

I trasferimenti includono:

- Trasferimenti dallo stato
- Trasferimenti dalla regione
- Trasferimenti da altri organi comunitari
- Trasferimenti da altri enti

Città	PROCAPITE (€/abitante)	TOTALE (Milioni €)
BOLZANO	1.121	114
TRENTO	1.113	127
PALERMO	868	573
NAPOLI	838	807
TRIESTE	710	146
VENEZIA	700	189
GENOVA	636	389
CAGLIARI	624	98
FIRENZE	555	203
TORINO	535	486
MILANO	476	617
POTENZA	475	33
BARI	449	144
BOLOGNA	447	168
CATANZARO	432	40
PERUGIA	432	71
ANCONA	383	39
LA SPEZIA	364	35
MODENA	341	62
PESCARA	284	35
REGGIO EMILIA	278	46



I COMUNI A CONFRONTO

Compartecipazione
IRPEF

Città	PROCAPITE (€/abitante)	TOTALE (Milioni €)
NAPOLI	47	45,5
VENEZIA	31	8,3
FIRENZE	30	10,8
POTENZA	29	2,0
BARI	28	9,1
GENOVA	28	17,1
MILANO	27	34,8
TORINO	26	23,6
BOLOGNA	23	8,5
PERUGIA	20	3,3
ANCONA	18	1,9
REGGIO EMILIA	18	3,0
MODENA	18	3,2
PESCARA	17	2,1
BOLZANO	0	0,0
CAGLIARI	0	0,0
CATANZARO	0	0,0
LA SPEZIA	0	0,0
PALERMO	0	0,0
TRENTO	0	0,0
TRIESTE	0	0,0

LE ENTRATE DETERMINATE DAI COMUNI



I COMUNI A CONFRONTO

Imposte definite
dai comuni

Le imposte definite dai comuni
includono:

- Addizionale IRPEF
- Addizionale sul consumo di energia elettrica
- Altro

- I valori riportati in tabella non includono la compartecipazione IRPEF

Città	PROCAPITE (€/abitante)	TOTALE (Milioni €)
BOLOGNA	390	146,4
MODENA	342	62,1
ANCONA	323	33,0
FIRENZE	322	117,9
CAGLIARI	322	50,7
REGGIO EMILIA	304	50
GENOVA	301	183,8
PERUGIA	277	45,8
PESCARA	263	32,4
TRIESTE	262	53,8
BARI	261	83,6
MILANO	254	329,4
TORINO	253	230,1
LA SPEZIA	248	23,6
POTENZA	239	16,4
BOLZANO	215	21,9
NAPOLI	211	203,0
VENEZIA	208	56,1
TRENTO	203	23,2
CATANZARO	172	16,1
PALERMO	144	94,7



I COMUNI A CONFRONTO

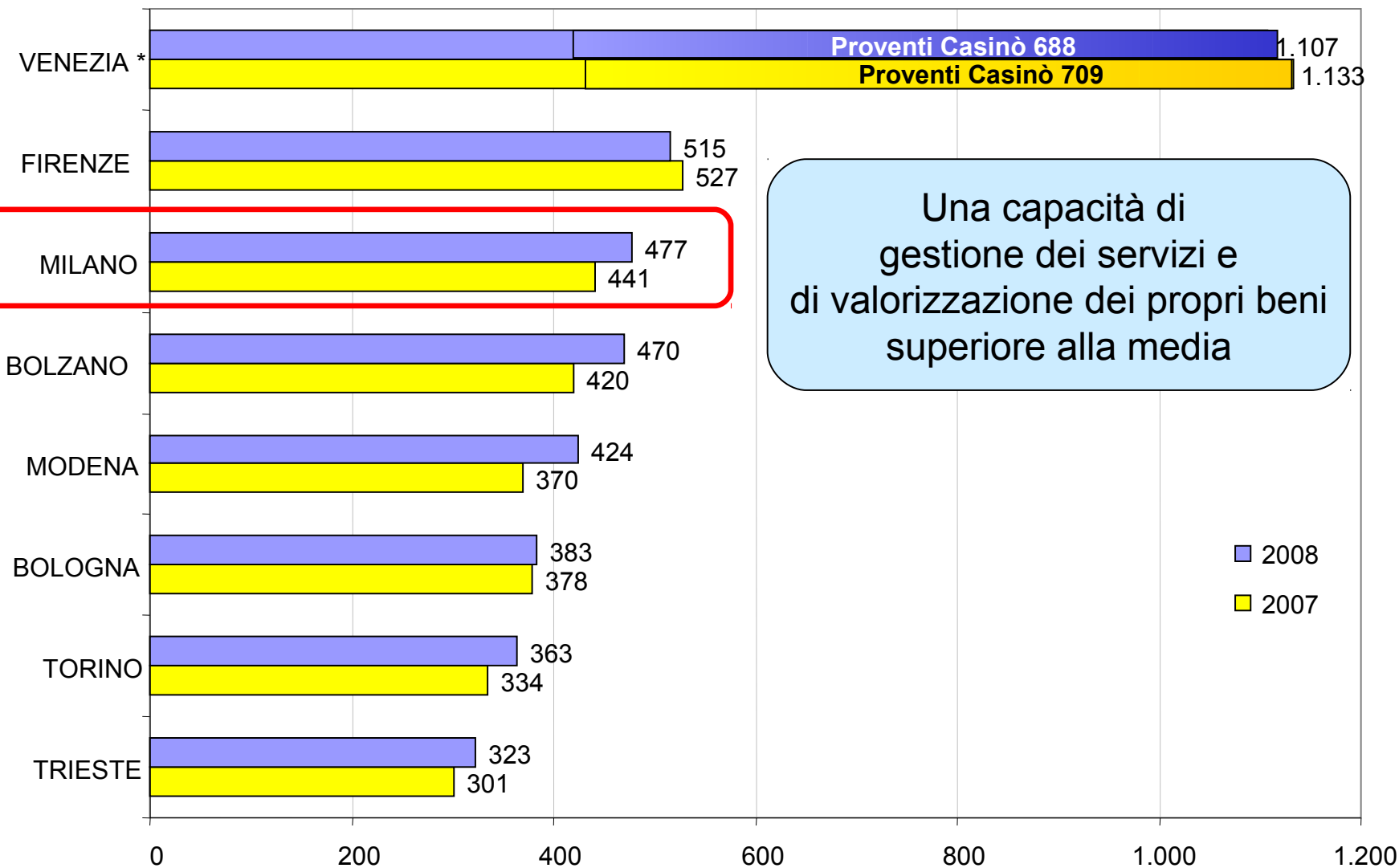
Tasse

Le tasse includono:

- Tassa smaltimento rifiuti solidi urbani
- Addizionale tassa smaltimento rifiuti
- Altro

Città	PROCAPITE (€/abitante)	TOTALE (Milioni €)
CAGLIARI	253	39,9
VENEZIA (*)	236	63,7
POTENZA	221	15,2
ANCONA	210	21,4
PERUGIA (*)	206	34,1
FIRENZE (*)	203	74,4
PALERMO	190	125,6
BOLOGNA	186	69,7
MILANO	178	230,8
TRIESTE	174	35,7
TORINO	165	149,9
GENOVA (*)	154	94,4
MODENA	146	26,5
BOLZANO (*)	145	14,8
NAPOLI	131	126,1
LA SPEZIA (*)	129	12,3
BARI	128	41,1
PESCARA	127	15,6
TRENTO (*)	127	14,5
REGGIO EMILIA	122	20,3
CATANZARO	111	10,4

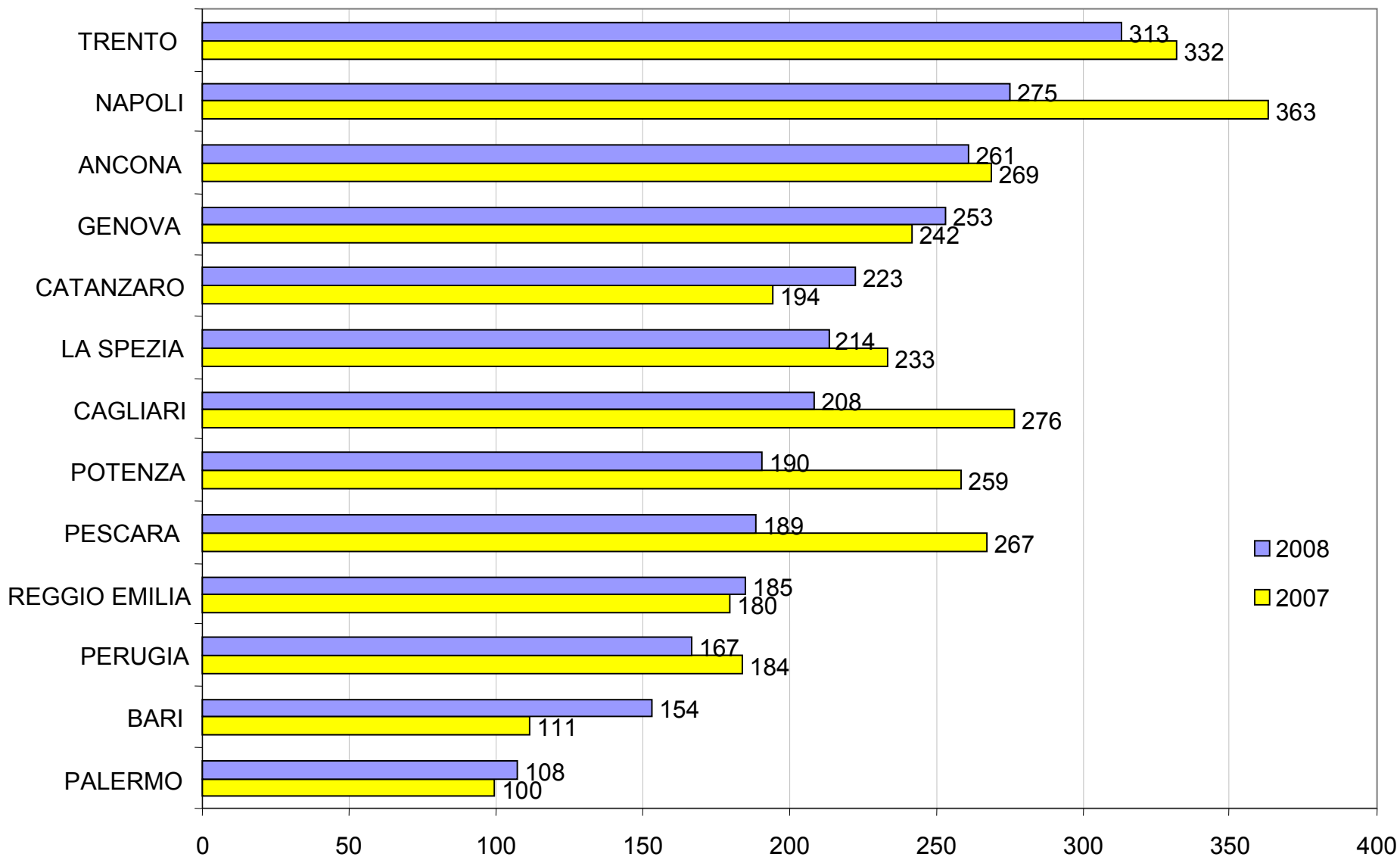
3.2 Le entrate extra tributarie I comuni sopra la media (324 €/ab)



* Venezia include i proventi derivanti dal Casinò (barra più scura)

Le entrate extra tributarie

I comuni sotto la media (324 €/ab)





I COMUNI A CONFRONTO

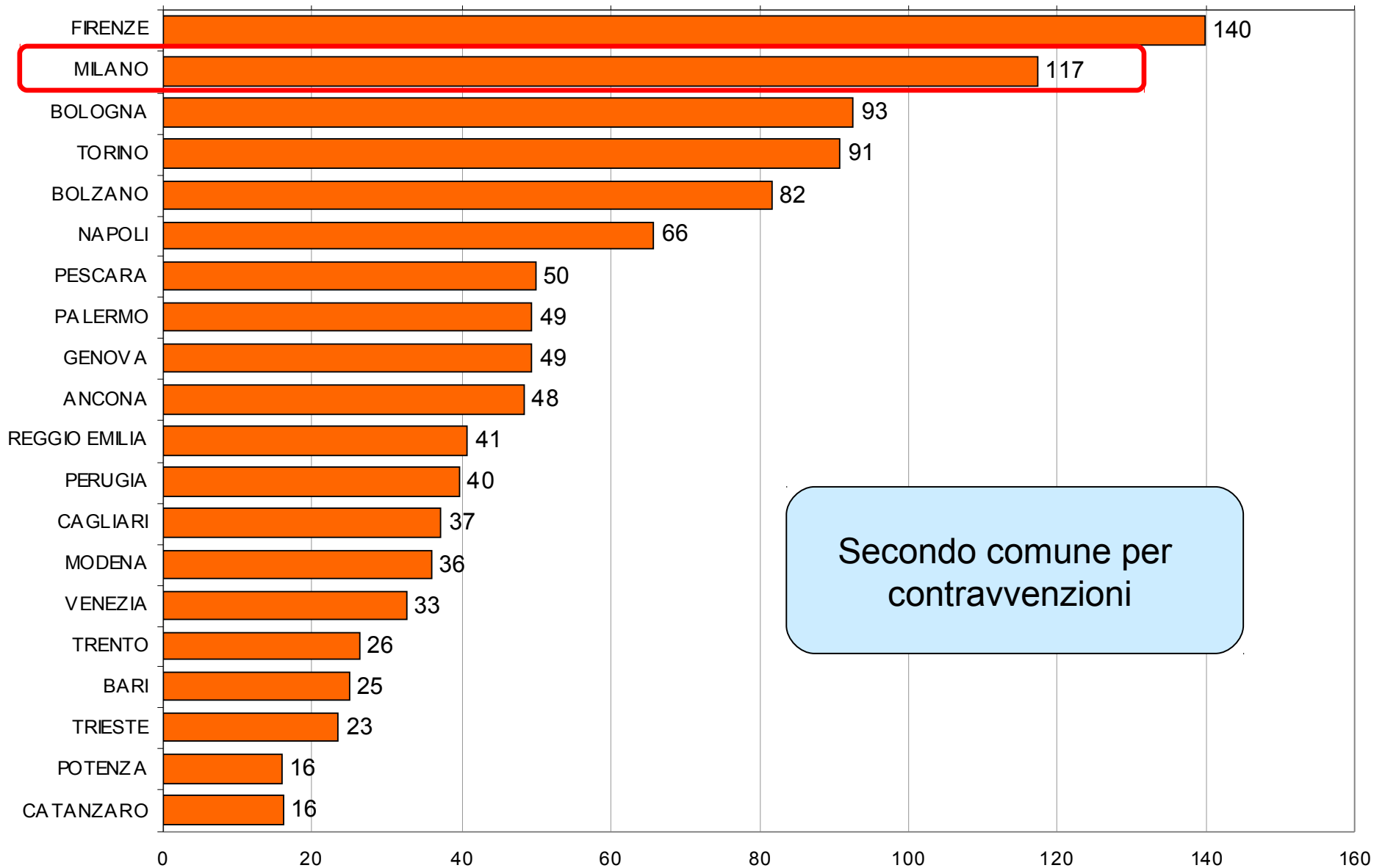
Entrate
da servizi pubblici

I proventi da servizi pubblici
includono:

- Scuola e infanzia
- Servizi di assistenza
- Contravvenzioni
- Altri

Terzo comune per
entrate da servizi pubblici

Città	PROCAPITE (€/abitante)	TOTALE (Milioni €)
FIRENZE	246	89,8
BOLZANO	220	22,4
MILANO	195	253,2
TORINO	171	155,3
BOLOGNA	166	62,3
ANCONA	154	15,8
MODENA	146	26,5
TRENTO	144	16,5
LA SPEZIA	131	12,4
CATANZARO	130	12,2
TRIESTE	129	26,4
NAPOLI	106	102,2
PESCARA	99	12,2
VENEZIA	92	25,0
CAGLIARI	90	14,1
PERUGIA	79	13,0
GENOVA	66	40,6
POTENZA	64	4,4
REGGIO EMILIA	63	10,5
PALERMO	59	38,6
BARI	38	12,2



Secondo comune per
contravvenzioni