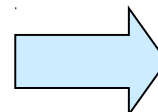


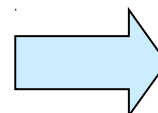
# LE ENTRATE CORRENTI

## Le entrate correnti includono:

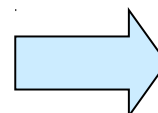
- Entrate determinate centralmente
  - Trasferimenti correnti
  - Compartecipazione IRPEF
- Entrate determinate dai comuni
  - Imposte
  - Tasse
  - Altri tributi
- Entrate extra-tributarie
  - Servizi pubblici
  - Proventi da beni ente
  - Interessi
  - Dividendi
  - Proventi diversi



Sussidiarietà



Tributi



Gestione beni propri e servizi

	mln €	PROCAPITE (€/ab)	ANDAMENTO RISPETTO ALLA MEDIA	MEDIA (€/ab)	MINIMO (€/ab)	MASSIMO (€/ab)
<b>Entrate determinate centralmente</b>						
TRASFERIMENTI CORRENTI	807	838	↗	574	278	1.121
COMPART IRPEF	45	47	↗	17	0	47
<b>Entrate tributarie determinate dal comune</b>						
IMPOSTE	203	211	↘	263	144	390
TASSE	126	131	↘	169	111	253
ALTRI TRIBUTI	0	0	↘	10	0	111
<b>Entrate extra tributarie</b>						
SERVIZI PUBBLICI	102	106	↘	123	38	246
PROVENTI BENI ENTE	47	48	≈	50	6	111
INTERESSI	14	15	≈	14	2	61
DIVIDENDI	1	1	↘	21	0	81
PROVENTI DIVERSI	101	105	≈	114	23	829

Le entrate correnti (1.501 € / abitante) sono superiori alla media nazionale, anche se con alcune differenze sulle singole componenti:

- Napoli ha entrate determinate centralmente sostanzialmente superiori alla media nazionale;
- Le entrate tributarie sono inferiori alla media nazionale;
- Entrate da servizi pubblici, interessi e dividendi sono inferiori alla media nazionale.